

# 한눈에 보는 주요국별 경제통계 가이드북



# 2018년 세계 경제 전망

## 미국

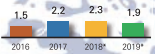


**도널드 트럼프** 대통령

### 경제이슈

- 트럼프 정부 법안세 인화로 민간소비, 기업 투자 증가 전망
- '18년 금리 3번 인상 전망, 달러 강세 및 소비 둔화 가능성
- 대중 무역 갈등, NAFTA, 한미 FTA 재협상 등 통상마찰 우려

### 경제 성장률



실업률	2016	2017
	4.9%	4.4%
물가상승률	2016	2017
	1.3%	2.1%

## 독일



**앙겔라 메르켈** 총리

### 경제이슈

- 낮은 실업률과 높은 정부지출에 따른 내수주도 성장세 지속 전망
- 대규모 난민 유입 등에 따라 확장적 재정정책 기조 지속
- 확장적 재정정책에도 불구하고 여전히 재정적인 여유 존재

### 경제 성장률



실업률	2016	2017
	4.2%	3.8%
물가상승률	2016	2017
	0.4%	1.6%

## 멕시코

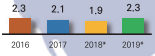


**엔리케 페냐 니에토** 대통령

### 경제이슈

- '18년, 멕시코 경제성장 소폭 둔화 전망
- NAFTA 재협상(18년 1분기 완료) 멕시코 통상에 악영향
- 미국 금리 인상에 따라 멕시코 페소화는 약세 전망

### 경제 성장률



실업률	2016	2017
	3.9%	3.6%
물가상승률	2016	2017
	2.8%	5.9%

## 프랑스

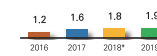


**에마누엘 마크롱** 대통령

### 경제이슈

- 민간소비 및 순수출 중심 경제성장 2018년 지속
- 마크롱 대통령의 노동법 개정안 승인에 따른 노동계와의 갈등이 경제정책에 부담으로 작용할 가능성 존재

### 경제 성장률



실업률	2016	2017
	10.0%	9.5%
물가상승률	2016	2017
	0.3%	1.2%

## 브라질



**미셰우 테메르** 대통령

### 경제이슈

- '17년에 이어 완만한 경기회복세 이어질 전망
- 노동법 및 연금개혁 추진 중이나 '18년 대신이 변수로 작용
- 석유, 전력 등 대규모 민영화 프로젝트로 투자유치 노력

### 경제 성장률



실업률	2016	2017
	11.3%	13.1%
물가상승률	2016	2017
	8.7%	3.7%

## 영국



**테리사 메이** 총리

### 경제이슈

- 파운드화 평가절하로 인해 민간소비 성장세 부진 예상
- 브렉시트 협상 과정에서 불확실성으로 인한 투자유치 및 재정긴축으로 인해 경제 성장세 소폭 둔화 우려

### 경제 성장률



실업률	2016	2017
	4.9%	4.4%
물가상승률	2016	2017
	0.7%	2.6%

G5 BRIC 기타

\* G5 : 미국, 영국, 프랑스, 독일, 일본  
 \* BRIC : 브라질, 러시아, 인도, 중국

중국



시진핑 국가주석

경제이슈

- 미국과의 통상마찰 심화에 따라 '일대일로' 프로젝트가속화
- 국가전략인 '중국제조 2025', '인터넷 플러스'로 4차 산업 혁명시대 대응, 중장기 하드웨어 업그레이드 도모



	2016	2017
실업률	4.0%	4.0%
물가상승률	2.0%	1.8%

일본



아베 신조 총리

경제이슈

- 4차 산업혁명 기술사회 구현을 위한 '18년 차기 성장전략 수립
- 통화완화정책 및 기업실적 개선으로 인해 완만한 성장세 유지
- 동경올림픽 효과로 건설, ICT, 관광사업 유망



	2016	2017
실업률	3.1%	2.9%
물가상승률	-0.1%	0.4%

러시아



블라디미르 푸틴 대통령

경제이슈

- 국제 원자재 가격 안정으로 경기회복세 지속
- '18년 월드컵 유치, 소비촉진 및 경기개선에 기여 예상
- '18년 대선 푸틴 대통령 재선 가능성 높음, 기존 경제기조 유지



	2016	2017
실업률	5.5%	5.5%
물가상승률	7.0%	4.2%

베트남



전 دائ위 광 국가주석

경제이슈

- EU-베트남 FTA 발효, 교역증대 및 전략적 투자자 유입 전망
- 해고 간소화, 개별 사업장 노조 권한 확대, 노동 분쟁 처리 기간 단축 등 노동법 개정안 갈등이 경제 부담 작용 가능성



	2016	2017
실업률	2.3%	2.3%
물가상승률	2.7%	4.4%

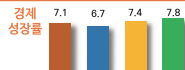
인도



나렌드라 모디 총리

경제이슈

- '인도 15개년 국가비전 공표로 NEW INDIA by 2022' 추진
- 통합간접세 등 경제개혁 성과 가시화로 고성장 기만 강화
- '19년 총선 전 인프라 개발 사업 활성화 전망



	2016	2017
실업률	8.0%	8.8%
물가상승률	4.5%	3.8%

호주



말콤 턴볼 총리

경제이슈

- 최대 교역국 중국의 원자재 수요 증가, 경제 지속 회복세 전망
- 미국의 TPP 탈퇴로 인한 타격 큼, 적극적으로 협정 유지 노력
- '18년 인프라 투자 증액, 법인세 인하로 내수경제 증진 도모



	2016	2017
실업률	5.7%	5.6%
물가상승률	1.3%	2.0%

# 총람

---



## 2017년 세계 주요국 경제지표

연번	국가명	GDP(달러) (순위)	인구 (명)	1인당 GDP (달러)	GDP 성장률 (%)	환한 교역액(순위) (백만 달러)
1	미국	19조 3,906억(1)	3억 2,589만	59,501	2.3%	119,359(2)
2	중국	12조 146억(2)	13억 9,008만	8,643	6.9%	239,980(1)
3	일본	4조 8,721억(3)	1억 2,676만	38,440	1.7%	81,961(3)
4	독일	3조 6,848억(4)	8,280만	44,550	2.2%	28,233(8)
5	영국	2조 6,245억(5)	6,605만	39,735	1.8%	14,440(17)
6	인도	2조 6,110억(6)	12억 8,193만	1,983	6.7%	20,005(11)
7	프랑스	2조 5,836억(7)	6,699만	39,869	2.0%	8,740(27)
8	브라질	2조 550억(8)	2억 768만	9,895	1.0%	9,206(26)
9	이탈리아	1조 9,379억(9)	6,059만	31,984	1.5%	9,453(25)
10	캐나다	1조 6,524억(10)	3,696만	45,077	3.0%	9,758(24)
11	한국	1조 5,380억(11)	5,145만	29,891	3.1%	-
12	러시아	1조 5,275억(12)	1억 4,399만	10,608	1.5%	18,958(12)
13	호주	1조 3,795억(13)	2,476만	55,707	2.3%	39,022(6)
14	스페인	1조 3,140억(14)	4,633만	28,359	3.1%	4,764(33)
15	멕시코	1조 1,492억(15)	1억 2,352만	9,304	2.0%	15,333(15)
16	인도네시아	1조 154억(16)	2억 6,199만	3,876	5.1%	17,982(13)
17	터키	8,495억(17)	8,081만	10,512	7.0%	6,938(29)
18	네덜란드	8,257억(18)	1,708만	48,346	3.1%	10,791(22)
19	사우디아라비아	6,838억(19)	3,238만	21,120	△0.7%	24,737(9)
20	스위스	6,786억(20)	842만	80,591	1.1%	3,222(37)
21	아르헨티나	6,377억(21)	4,408만	14,467	2.9%	1,444(58)
22	대만	5,793억(22)	2,357만	24,577	2.8%	32,971(7)
23	스웨덴	5,386억(23)	1,012만	53,218	2.4%	2,657(42)
24	폴란드	5,249억(24)	3,797만	13,823	4.6%	3,744(35)
25	벨기에	4,947억(25)	1,136만	43,582	1.7%	4,071(34)
26	태국	4,554억(26)	6,910만	6,591	3.9%	12,672(19)
27	이란	4,319억(27)	8,142만	5,305	4.3%	12,041(20)
28	오스트리아	4,168억(28)	882만	47,290	2.9%	2,573(44)
29	노르웨이	3,965억(29)	529만	74,941	1.8%	5,966(31)

연번	국가명	GDP(달러) (순위)	인구 (명)	1인당 GDP (달러)	GDP 성장률 (%)	對한 교역액(순위) (백만 달러)
30	아랍에미리트	3,774억(30)	1,014만	37,226	0.5%	14,929(16)
31	나이지리아	3,763억(31)	1억 8,869만	1,994	0.8%	2,623(43)
32	이스라엘	3,506억(32)	871만	40,258	3.3%	2,436(46)
33	남아프리카공화국	3,493억(33)	5,652만	6,180	1.3%	3,276(36)
34	홍콩	3,417억(34)	741만	46,109	3.8%	40,991(5)
35	아일랜드	3,340억(35)	473만	70,638	7.8%	1,841(52)
36	덴마크	3,245억(36)	575만	56,444	2.1%	2,217(47)
37	싱가포르	3,239억(37)	561만	57,713	3.6%	20,553(10)
38	말레이시아	3,145억(38)	3,229만	9,813	5.9%	16,761(14)
39	필리핀	3,134억(39)	1억 531만	2,976	6.7%	14,298(18)
40	콜롬비아	3,092억(40)	4,969만	6,273	1.8%	1,467(57)
41	파키스탄	3,040억(41)	1억 9,726만	1,541	5.3%	1,324(60)
42	칠레	2,770억(42)	1,838만	15,070	1.5%	5,332(32)
43	방글라데시	2,614억(43)	1억 6,319만	1,602	7.1%	1,564(55)
44	핀란드	2,532억(44)	550만	46,017	3.0%	1,272(62)
45	이집트	2,371억(45)	9,480만	2,501	4.2%	1,416(59)
46	베트남	2,204억(46)	9,364만	2,354	6.8%	63,925(4)
47	포르투갈	2,181억(47)	1,031만	21,161	2.7%	729(76)
48	페루	2,152억(48)	3,183만	6,762	2.5%	3,047(38)
49	체코	2,132억(49)	1,058만	20,152	4.3%	2,926(41)
50	루마니아	2,113억(50)	1,964만	10,757	7.0%	883(68)
51	베네수엘라	2,101억(51)	3,143만	6,684	△14.0%	68(141)
52	뉴질랜드	2,015억(52)	484만	41,593	3.0%	2,520(45)
53	그리스	2,007억(53)	1,077만	18,637	1.4%	2,074(48)
54	이라크	1,977억(54)	3,886만	5,088	△0.8%	7,834(28)
55	알제리	1,783억(55)	4,154만	4,292	2.0%	1,948(50)
56	카타르	1,663억(56)	270만	60,804	2.1%	11,700(21)
57	카자흐스탄	1,608억(57)	1,818만	8,841	4.0%	1,531(56)
58	헝가리	1,523억(58)	981만	15,531	4.0%	1,913(51)
59	쿠웨이트	1,204억(60)	441만	27,319	△2.5%	10,769(23)
60	모로코	1,098억(61)	3,485만	3,151	4.2%	462(85)

한눈에 보는 주요국별 경제통계 가이드북

연번	국가명	GDP(달러) (순위)	인구 (명)	1인당 GDP (달러)	GDP 성장률 (%)	환한 교역액(순위) (백만 달러)
61	우크라이나	1,093억(62)	4,243만	2,583	2.5%	798(73)
62	에콰도르	1,023억(63)	1,678만	6,098	2.7%	737(75)
63	슬로바키아	959억(65)	543만	17,664	3.4%	2,950(40)
64	스리랑카	876억(66)	2,144만	4,085	3.1%	371(90)
65	쿠바	871억(64) <sup>2015</sup>	1,115만	7,602 <sup>2015</sup>	4.4% <sup>2015</sup>	74(136)
66	에티오피아	809억(67)	1억 535만	873	10.9%	176(110)
67	케냐	795억(68)	4,673만	1,702	4.8%	245(97)
68	과테말라	757억(69)	1,692만	4,472	2.8%	353(91)
69	도미니카공화국	750억(70)	1,017만	7,375	4.6%	386(88)
70	오만	743억(71)	413만	17,973	△0.3%	2,974(39)
71	미얀마	665억(72)	5,265만	1,264	6.7%	1,036(65)
72	파나마	618억(74)	410만	15,089	5.4%	1,783(53)
73	수단	582억(76)	4,078만	1,428	3.2%	186(108)
74	불가리아	569억(78)	710만	8,064	3.6%	291(95)
75	크로아티아	545억(79)	415만	13,138	2.8%	344(92)
76	벨라루스	544억(80)	950만	5,760	2.4%	74(138)
77	탄자니아	517억(81)	5,005만	1,034	6.0%	165(112)
78	우즈베키스탄	479억(85)	3,212만	1,491	5.3%	1,198(63)
79	가나	470억(87)	2,828만	1,663	8.4%	282(96)
80	세르비아	415억(88)	711만	5,899	1.9%	161(113)
81	콩고민주공화국	414억(89)	8,665만	478	3.4%	618(80)
82	아제르바이잔	407억(90)	988만	4,141	0.1%	54(143)
83	요르단	405억(91)	990만	5,678	2.3%	720(77)
84	코트디부아르	404억(92)	2,496만	1,617	7.8%	119(121)
85	리비아	313억(98)	645만	4,859	70.8%	925(66)
86	파라과이	296억(100)	695만	4,260	4.3%	245(98)
87	시리아	246억 <sup>2014</sup>	1,803만	3,300 <sup>2014</sup>	△36.5% <sup>2014</sup>	216(104)
88	캄보디아	223억(109)	1,620만	1,390	6.9%	865(69)
89	라오스	170억(116)	668만	2,542	6.8%	119(120)
90	모잠비크	127억(127)	2,886만	429	3.7%	207(105)
91	몽골	111억(135)	306만	3,640	5.1%	242(99)

# 국가별 경제통계

---





## 미국(USA)



### 기본정보

국명	미합중국 (The United States of America)	위치	미주대륙 북부
인구	3억 2,589만명	면적	937만 2,610km <sup>2</sup> (한반도의 42배)
수도	워싱턴 D.C.(68만명)	종교	기독교, 가톨릭 등
언어	영어, 일부지역은 스페인어도 통용	주요도시	뉴욕(854만명), 로스앤젤레스(398만명)
정부형태	연방공화국(대통령 중심제)	건국일	1776.7.4(13개 주 독립선언일)
국가원수	대통령 : 도널드 존 트럼프 (Donald John Trump)	외교수립일	1882.5.22(조미우호통상항해조약) 1949.1.1(미국, 한국 정부 공식 승인)

### 주요 경제 지표

GDP	19조 3,906억 달러(1위, 24.3%)	GDP 성장률	2.3%
1인당 GDP	59,501 달러(8위)	화폐단위	달러(USD)
외환보유고	1,123억 달러	환율	1 달러 = 1,136.7 원
물가상승률	2.1%	실업률	4.4%
산업구조	서비스업(80.2%), 제조업(18.9%), 농업(0.9%)	기타지표	글로벌 경쟁력지수 5.85(2위) 국가 신용등급(S&P) AA+

연도별 교역 동향	구분	2013	2014	2015	2016	2017
(단위 : 억 달러)	수출	15,785	16,219	15,031	14,510	15,467
	수입	22,680	23,564	22,482	21,878	23,429
	주요 교역품	수출 : 기계류, 전기전자기기, 석유화학제품, 항공우주, 자동차 및 부품 등 수입 : 전기전자기기, 기계류, 자동차 및 부품, 석유화학제품, 의약품 등				

### 한-미국 교역·투자 동향

(단위 : 백만 달러, 건)

동향	구분	2013	2014	2015	2016	2017(순위)
교역 동향	수출	62,052	70,285	69,832	66,462	68,610(2)
	수입	41,512	45,283	44,024	43,216	50,749(3)
	총 교역액	103,564	115,568	113,856	109,678	119,359(2)
	무역수지	20,540	25,002	25,808	23,246	17,861
투자동향	투자금액	5,861	5,954	7,043	13,555	15,287
	신고건수	1,335	1,554	1,636	1,775	1,825

### 미국 진출 주요 기업 현황

기업명	진출년도	업종	기업명	진출년도	업종
삼성전자	1978	전자제품	KB국민은행	1999	금융보험업
한화	1982	석유화학	현대자동차	2002	자동차
LG전자	1995	가전제품	아모레퍼시픽	2002	화장품

# 중국(CHINA)



## 기본정보

국명	중화인민공화국 (The People's Republic of China)	위치	아시아 대륙 동부
인구	13억 9,008만명('17년, 중국통계국)	면적	960만km²(한반도의 44배)
수도	베이징(2,171만명)	종교	불교, 도교, 천주교, 이슬람교, 기독교
언어	한어(표준어+지방어)	주요도시	총칭(3,075만명), 상하이(2,418만명)
정부형태	사회주의체제 인민공화국	건국일	1949.10.1.
국가원수	주석 : 시진핑(Xi Jinping) 국무총리 : 리커창(Li Keqiang)	외교수립일	1992.8.24.

## 주요 경제 지표

GDP	12조 146억 달러(2위, 15.0%)	GDP 성장률	6.9%(중국통계국)
1인당 GDP	8,643 달러(75위)	화폐단위	위안(CNY)
외환보유고	3조 1,940억 달러	환율	1 달러 = 6.7588 위안
물가상승률	1.6%(중국통계국)	실업률	3.9%(중국통계국)
산업구조	서비스업(51.6%), 제조업(40.5%), 농업(7.9%)	기타지표	글로벌 경쟁력지수 5.00(27위) 국가 신용등급(S&P) A+

연도별 교역 동향	구분	2013	2014	2015	2016	2017
	수출	22,107	23,432	22,805	21,353	22,792
수입	19,493	19,631	16,018	15,247	17,900	
(단위 : 억 달러)	주요 교역품	수출 : 전기전자기기, 기계류, 가구 및 조명기구, 의류, 플라스틱 등 수입 : 전기전자기기, 석유화학제품, 기계류, 광·슬래그·회, 광학·의료기기 등				

## 한-중국 교역·투자 동향

(단위 : 백만 달러, 건)

동향	구분	2013	2014	2015	2016	2017(순위)
교역 동향	수출	145,869	145,288	137,124	124,433	142,120(1)
	수입	83,053	90,082	90,250	86,980	97,860(1)
	총 교역액	228,922	235,370	227,374	211,413	239,980(1)
	무역수지	62,816	55,206	46,874	37,453	44,260
투자동향	투자금액	5,171	3,196	2,969	3,368	2,969
	신고건수	1,978	1,724	1,755	1,715	1,503

## 중국 진출 주요 기업 현황

기업명	진출년도	업종	기업명	진출년도	업종
POSCO	1991	제철	현대자동차	2002	자동차부속품
LG생활건강	1997	생활용품	KCC	2003	페인트
삼성전자	2001	전자	CJ	2004	식료품

## 일본(JAPAN)



### 기본정보

국명	일본 (Japan)	위치	북위 45도 33분에서 20도 25분 사이
인구	1억 2,676만명('17.6월 기준, 총무성)	면적	37만 7,950km²(한반도의 1.7배)
수도	도쿄(927만명)	종교	신도, 불교 등
언어	일본어	주요도시	요코하마(372만명), 오사카(269만명)
정부형태	내각책임제	건국일	2.11.
국가원수	수상 : 아베 신조 (Shinzo Abe)	외교수립일	1965.12.

### 주요 경제 지표

GDP	4조 8,721억 달러(3위, 6.1%)	GDP 성장률	1.7%
1인당 GDP	38,440 달러(25위)	화폐단위	엔(JPY)
외환보유고	1조 2,322억 달러	환율	1 달러 = 111.1 엔
물가상승률	0.5%	실업률	2.9%
산업구조	서비스업(69.3%), 제조업(29.7%), 농업(1%)	기타지표	글로벌 경쟁력지수 5.49(9위) 국가 신용등급(S&P) A+

연도별 교역 동향	구분	2013	2014	2015	2016	2017
(단위 : 억 달러)	수출	7,149	6,908	6,249	6,451	6,984
	수입	8,326	8,130	6,481	6,077	6,714
	주요 교역품	수출 : 자동차 및 부품, 기계류, 전기전자기기, 광학·의료기기, 철강 등 수입 : 석유화학제품, 전기전자기기, 기계류, 광학·의료기기, 자동차 및 부품 등				

### 한-일본 교역·투자 동향

(단위 : 백만 달러, 건)

동향	구분	2013	2014	2015	2016	2017(순위)
교역 동향	수출	34,662	32,184	25,577	24,355	26,827(5)
	수입	60,029	53,768	45,854	47,467	55,134(2)
	총 교역액	94,691	85,952	71,431	71,822	81,961(3)
	무역수지	-25,367	-21,584	-20,277	-23,112	-28,307
투자동향	투자금액	757	495	809	320	832
	신고건수	646	648	674	715	858

### 일본 진출 주요 기업 현황

기업명	진출년도	업종	기업명	진출년도	업종
삼성전자	1953	모바일, TV	대우조선해양	2000	조선
한국은행	1967	금융보험업	현대자동차	2000	자동차
SK하이닉스	1983	반도체	농심	2002	식품

# 독일(GERMANY)



## 기본정보

국명	독일연방공화국 (The Federal of Republic of Germany)	위치	서유럽
인구	8,280만 명('17년 추정치, 독일연방은행)	면적	35만 7,578km²(한반도의 1.6배)
수도	베를린(369만명)	종교	가톨릭, 개신교, 이슬람교 등
언어	독일어	주요도시	함부르크(186만명), 뮌헨(153만명)
정부형태	내각책임제	건국일	1871.1.18.
국가원수	대통령 : 프랑크-발터 슈타인마이어 (Frank-Walter Steinmeier) 수상 : 앙겔라 메르켈(Angela Merkel)	외교수립일	1883.11.26(조독수호통상조약) 1955.12.1(상호 국가승인)

## 주요 경제 지표

GDP	3조 6,848억 달러(4위, 4.6%)	GDP 성장률	2.2%('17년, 독일연방통계청)
1인당 GDP	44,550 달러(19위)	화폐단위	유로(EUR)
외환보유고	1,668억 유로('17년, 독일연방은행)	환율	1 달러 = 0.906 유로
물가상승률	1.8%('17년 평균, 독일연방통계청)	실업률	5.7%('17년 평균, 독일연방노동청)
산업구조	서비스업(69.3%), 제조업(30.1%), 농업(0.6%)	기타지표	글로벌 경쟁력지수 5.65(5위) 국가 신용등급(S&P) AAA

연도별 교역 동향	구분	2013	2014	2015	2016	2017
	수출	14,521	14,943	13,267	13,345	14,488
수입	11,918	12,073	10,515	10,554	11,672	
(단위 : 억 달러)	주요 교역품	수출 : 자동차 및 부품, 기계류, 전기전자기기, 의료용품, 광학·의료기기 등 수입 : 기계류, 전기전자기기, 자동차 및 부품, 석유화학제품, 의료용품 등				

## 한-독일 교역·투자 동향

(단위 : 백만 달러, 건)

동향	구분	2013	2014	2015	2016	2017(순위)
교역 동향	수출	7,908	7,571	6,220	6,443	8,484(12)
	수입	19,336	21,299	20,957	18,917	19,749(4)
	총 교역액	27,244	28,870	27,177	25,360	28,233(8)
	무역수지	-11,428	-13,728	-14,737	-12,474	-11,265
투자동향	투자금액	271	87	224	141	204
	신규건수	102	113	139	140	171

## 독일 진출 주요 기업 현황

기업명	진출년도	업종	기업명	진출년도	업종
SK네트웍스	1976	정보통신	기아자동차	1995	자동차
한국타이어	1986	타이어	삼성 SDI	2012	이차전지
신한은행	1991	금융보험업	메타바이오메드	2016	의료기기

## 영국(United Kingdom)



### 기본정보

국명	연합왕국 (United Kingdom)	위치	서부 유럽
인구	6,605만명	면적	24만 3,610km <sup>2</sup> (한반도의 1.1배)
수도	런던(879만명)	종교	기독교(성공회, 로마가톨릭 등) 등
언어	영어	주요도시	버밍엄(112만명), 리즈(78만명)
정부형태	입헌군주제, 의원내각제	건국일	1927년 연합왕국 국호 공식 사용
국가원수	국가원수 : 엘리자베스 2세(Elizabeth II) 총리 : 테레사 메이(Theresa May)	외교수립일	1883.11.26(한영우호통상조약) 1949.1.18(재수교)

### 주요 경제 지표

GDP	2조 6,245억(5위, 3.3%)	GDP 성장률	1.8%
1인당 GDP	39,735 달러(24위)	화폐단위	파운드(GBP)
외환보유고	1,379억 달러	환율	1 달러 = 0.7836 파운드
물가상승률	2.7%	실업률	4.4%
산업구조	서비스업(80.4%), 제조업(19%), 농업(0.6%)	기타지표	글로벌 경쟁력지수 5.51(8위) 국가 신용등급(S&P) AA

연도별 교역 동향	구분	2013	2014	2015	2016	2017.11월
	수출	5,405	5,047	4,598	4,091	4,451
수입	6,561	6,899	6,265	6,367	6,444	
(단위 : 억 달러)	주요 교역품	수출 : 기계류, 자동차 및 부품, 석유화학제품, 귀금속, 의료용품 등 수입 : 기계류, 자동차 및 부품, 전기전자기기, 석유화학제품, 귀금속 등				

### 한-영국 교역·투자 동향

(단위 : 백만 달러, 건)

동향	구분	2013	2014	2015	2016	2017(순위)
교역 동향	수출	4,727	5,783	7,390	6,288	8,122(14)
	수입	6,194	7,447	6,127	5,212	6,318(18)
	총 교역액	10,921	13,230	13,517	11,500	14,440(17)
투자동향	무역수지	-1,467	-1,664	1,263	1,076	1,804
	투자금액	609	321	294	938	1,108
	신고건수	76	77	78	82	91

### 영국 진출 주요 기업 현황

기업명	진출년도	업종	기업명	진출년도	업종
우리은행	1978	금융보험업	기아자동차	2002	자동차
현대중공업	1992	조선업	현대건설	2009	건설업
한국타이어	1993	타이어	CJ 푸드 유럽	2011	식품업

# 인도(INDIA)



## 기본정보

국명	인도 (India)	위치	남아시아
인구	12억 8,193만명('17년, CIA)	면적	328만 7,260km <sup>2</sup> (한반도의 15배)
수도	뉴델리(1,634만명)	종교	힌두교, 회교 등
언어	힌디어, 영어 외 21개 공용어	주요도시	뭄바이(1,839만명), 콜카타(514만명)
정부형태	내각책임제	건국일	1947.8.15(영국으로부터 독립)
국가원수	대통령 : 람 나트 코빈드(Ram Nath Kovind) 총리 : 나렌드라 모디(Narendra Modi)	외교수립일	1973.12.

## 주요 경제 지표

GDP	2조 6,110억 달러(6위, 3.3%)	GDP 성장률	6.7%
1인당 GDP	1,983 달러(143위)	화폐단위	루피(INR)
외환보유고	3,894억 달러	환율	1 달러 = 65.17 루피
물가상승률	3.6%	실업률	8.8%
산업구조	서비스업(46.6%), 제조업(28.9%), 농업(16.8%)	기타지표	글로벌 경쟁력지수 4.59(40위) 국가 신용등급(S&P) BBB-

연도별 교역 동향	구분	2013	2014	2015	2016	2017
	수출	3,151	3,217	2,679	2,646	2,966
수입	4,680	4,614	3,941	3,617	4,469	
(단위 : 억 달러)	주요 교역품	수출 : 귀금속, 석유화학제품, 기계류, 자동차 및 부품, 유기화학품 등 수입 : 석유화학제품, 귀금속, 전기전자기기, 기계류, 유기화학품 등				

## 한-인도 교역·투자 동향

(단위 : 백만 달러, 건)

동향	구분	2013	2014	2015	2016	2017(순위)
교역 동향	수출	11,376	12,782	12,030	11,596	15,056(7)
	수입	6,180	5,275	4,241	4,189	4,949(24)
	총 교역액	17,556	18,057	16,271	15,785	20,005(11)
	무역수지	5,196	7,507	7,789	7,407	10,107
투자동향	투자금액	347	337	364	340	514
	신고건수	190	160	264	268	308

## 인도 진출 주요 기업 현황

기업명	진출년도	업종	기업명	진출년도	업종
삼성전자	1995	전기전자	포스코	2005	철강
현대자동차	1996	자동차	효성	2007	섬유, 의류
LG전자	1997	전기전자	두산중공업	2012	설비, 플랜트

## 프랑스(FRANCE)



### 기본정보

국명	프랑스 (French Republic)	위치	유럽 중서부
인구	6,699만명('17.1월 기준, Eurostat)	면적	65만 7,417km <sup>2</sup> (한반도의 3.1배)
수도	파리(222만명)	종교	가톨릭, 이슬람교 등
언어	프랑스어	주요도시	마르세유(86만명), 리옹(51만명)
정부형태	대통령 중심제(의원 내각제 가미)	건국일	1789.7.14(프랑스 혁명 발발일)
국가원수	대통령 : 엠마누엘 마크롱 (Emmanuel Macron) 총리 : 에두아르 필립(Edouard Philippe)	외교수립일	1886.6.4(한불우호통상조약) 1949.2.15(상호 국가승인)

### 주요 경제 지표

GDP	2조 5,836억 달러(7위, 3.2%)	GDP 성장률	2.0%('17년, 프랑스통계청)
1인당 GDP	39,869 달러(23위)	화폐단위	유로(EUR)
외환보유고	548억 달러	환율	1 달러 = 0.906 유로
물가상승률	1.2%	실업률	8.9%('17.4분기 평균, 프랑스통계청)
산업구조	서비스업(78.9%), 제조업(19.4%), 농업(1.6%) 등	기타지표	글로벌 경쟁력지수 5.18(22위) 국가 신용등급(S&P) AA

연도별 교역 동향	구분	2013	2014	2015	2016	2017
	수출	5,810	5,803	5,063	5,015	5,354
수입	6,816	6,768	5,734	5,720	6,245	
(단위 : 억 달러)	주요 교역품	수출 : 기계류, 자동차 및 부품, 항공우주, 전기전자기기, 의료용품 등 수입 : 기계류, 자동차 및 부품, 석유화학제품, 전기전자기기, 플라스틱 등				

### 한-프랑스 교역·투자 동향

(단위 : 백만 달러, 건)

동향	구분	2013	2014	2015	2016	2017(순위)
교역 동향	수출	3,488	2,639	2,581	2,468	2,995(29)
	수입	6,013	6,824	6,158	5,843	5,746(20)
	총 교역액	9,501	9,463	8,739	8,311	8,740(27)
	무역수지	-2,525	-4,185	-3,577	-3,375	-2,751
투자동향	투자금액	60	73	890	67	97
	신고건수	86	64	59	63	122

### 프랑스 진출 주요 기업 현황

기업명	진출년도	업종	기업명	진출년도	업종
동부대우전자	1974	전자제품	LG전자	1990	전자, 통신제품
삼성전자	1986	전자제품	기아자동차	2004	자동차
아모레퍼시픽	1990	향수	현대자동차	2011	자동차

# 브라질(BRAZIL)



## 기본정보

국명	브라질 연방 공화국 (Federative Republic of Brazil)	위치	남미 대륙 동부
인구	2억 768만명	면적	851만 1,965km <sup>2</sup> (한반도의 38.5배)
수도	브라질리아(260만명)	종교	가톨릭, 개신교 등
언어	포르투갈어	주요도시	상파울루, 리우데자네이루
정부형태	대통령 중심제	건국일	1822.9.7(포르투갈로부터 독립)
국가원수	대통령: 미셰우 테메르(Michel Temer)	외교수립일	1959.10.31.

## 주요 경제 지표

GDP	2조 550억 달러(8위, 2.6%)	GDP 성장률	1.0%
1인당 GDP	9,895 달러(69위)	화폐단위	헤알(BRL)
외환보유고	3,712억 달러	환율	1 달러 = 3.214 헤알
물가상승률	3.4%	실업률	13.1%
산업구조	서비스업(72.8%), 제조업(21%), 농업(6.2%)	기타지표	글로벌 경쟁력지수 4.14(80위)
			국가 신용등급(S&P) BB-

연도별 교역 동향	구분	2013	2014	2015	2016	2017
	(단위: 억 달러)	수출	2,422	2,251	1,911	1,852
수입		2,396	2,292	1,714	1,376	1,507
	주요 교역품	수출: 종자·과일 및 식물, 광·슬래그·회, 석유화학제품, 자동차 및 부품, 육류 등 수입: 석유화학제품, 전기전자기기, 기계류, 자동차 및 부품, 유기화학품 등				

## 한-브라질 교역·투자 동향

(단위: 백만 달러, 건)

동향	구분	2013	2014	2015	2016	2017(순위)
교역 동향	수출	9,688	8,922	5,495	4,457	5,505(20)
	수입	5,573	4,907	4,059	3,445	3,701(28)
	총 교역액	15,261	13,829	9,554	7,902	9,206(26)
	무역수지	4,115	4,015	1,436	1,012	1,804
투자동향	투자금액	534	467	766	688	459
	신규건수	105	73	93	90	50

## 브라질 진출 주요 기업 현황

기업명	진출년도	업종	기업명	진출년도	업종
LG전자	1995	전자제품	효성	2007	섬유제품
삼성전자	1996	전자제품	현대자동차	2008	자동차
산업은행	2006	금융보험업	현대로템	2012	지하철



## 이탈리아(ITALY)



### 기본정보

국명	이탈리아공화국(Italian Republic)	위치	남부유럽
인구	6,059만명	면적	30만 1,333㎢(한반도의 1.36배)
수도	로마(432만명)	종교	기독교 등
언어	이탈리아어	주요도시	밀라노(318만명), 나폴리(313만명)
정부형태	내각책임제	건국일	1946.6.2(이탈리아 공화국 선포)
국가원수	대통령 : 세르지오 마타렐라 (Sergio Mattarella) 총리 : 공석(4월 10일 기준)	외교수립일	1884.6.26. 1956.11.24(재수립)

### 주요 경제 지표

GDP	1조 9,379억 달러(9위, 2.4%)	GDP 성장률	1.5%
1인당 GDP	31,984 달러(27위)	화폐단위	유로(EUR)
외환보유고	489억 달러	환율	1 달러 = 0.906 유로
물가상승률	1.3%	실업률	11.4%
산업구조	서비스업(73.9%), 제조업(21.3%), 농업(2.1%) 등	기타지표	글로벌 경쟁력지수 4.54(43위) 국가 신용등급(S&P) BBB

연도별 교역 동향	구분	2013	2014	2015	2016	2017
(단위 : 억 달러)	수출	5,183	5,298	4,572	4,618	5,065
	수입	4,795	4,744	4,111	4,068	4,524
	주요 교역품	수출 : 기계류, 자동차 및 부품, 전기전자기기, 의약품, 플라스틱 등 수입 : 석유화학제품, 자동차 및 부품, 기계류, 전기전자기기, 의약품 등				

### 한-이탈리아 교역·투자 동향

(단위 : 백만 달러, 건)

동향	구분	2013	2014	2015	2016	2017(순위)
교역 동향	수출	3,126	3,473	3,531	3,163	3,758(27)
	수입	5,383	6,261	5,825	5,425	5,695(21)
	총 교역액	8,509	9,734	9,356	8,588	9,453(25)
	무역수지	-2,257	-2,788	-2,294	-2,262	-1,937
투자동향	투자금액	13	190	9	9	11
	신고건수	15	20	19	14	15

### 이탈리아 진출 주요 기업 현황

기업명	진출년도	업종	기업명	진출년도	업종
삼성전자	1986	전자제품	제일기획	2006	광고
금호타이어	1990	타이어	LG패션	2007	의류
GS건설	2003	플랜트	포스코	2013	철강

# 캐나다(CANADA)



## 기본정보

국명	캐나다 (Canada)	위치	미주대륙 북부
인구	3,696만명('18.1월 기준, 캐나다통계청)	면적	998만 4,670km <sup>2</sup> (한반도의 46배)
수도	오타와(138만명)	종교	가톨릭, 기독교 등
언어	공용어(영어 및 불어)	주요도시	토론토(635만명), 몬트리올(414만명)
정부형태	내각책임제	건국일	1867.7.1(영국으로부터 독립)
국가원수	총독 : 줄리 파예트(Julie Payette) 총리 : 저스틴 트뤼도(Justin Trudeau)	외교수립일	1963.1.14.

## 주요 경제 지표

GDP	1조 6,524억 달러(10위, 2.1%)	GDP 성장률	3.0%	
1인당 GDP	45,077 달러(18위)	화폐단위	캐나다 달러(CAD)	
외환보유고	866억 달러('17년 기준, 캐나다통계청)	환율	1 달러 = 1.308 캐나다 달러	
물가상승률	1.9%('17년 기준, 캐나다통계청)	실업률	5.7%('17년 기준, 캐나다통계청)	
산업구조	서비스업(70.2%), 제조업(28.1%), 농업(1.7%)	기타지표	글로벌 경쟁력지수	5.35(14위)
			국가 신용등급(S&P)	AAA

연도별 교역 동향	구분	2013	2014	2015	2016	2017
	수출	4,582	4,769	4,101	3,902	4,208
수입	4,618	4,638	4,197	4,028	4,324	
(단위 : 억 달러)	주요 교역품	수출 : 석유화학제품, 자동차 및 부품, 기계류, 귀금속, 목재 등 수입 : 자동차 및 부품, 기계류, 전기전자기기, 석유화학제품, 플라스틱 등				

## 한-캐나다 교역·투자 동향

(단위 : 백만 달러, 건)

동향	구분	2013	2014	2015	2016	2017(순위)
교역 동향	수출	5,203	4,917	4,623	4,885	4,718(23)
	수입	4,716	5,438	3,982	3,941	5,040(23)
	총 교역액	9,919	10,355	8,605	8,826	9,758(24)
	무역수지	487	-521	641	944	-323
투자동향	투자금액	634	1,137	565	1,242	479
	신고건수	90	110	91	112	100

## 캐나다 진출 주요 기업 현황

기업명	진출년도	업종	기업명	진출년도	업종
KEB 하나은행	1981	금융·보험	삼성전자	1987	가전제품
현대자동차	1985	승용차 판매·수리	기아자동차	1999	승용차 판매·수리
LG전자	1986	가전제품	한국가스공사	2010	자원개발

## 한국(KOREA)



### 기본정보

국명	대한민국 (Republic of Korea)	위치	아시아 동북부
인구	5,145만명	면적	9만 9,720km <sup>2</sup>
수도	서울(980만명)	종교	기독교, 불교, 가톨릭 등
언어	한국어	주요도시	부산(344만명), 인천(291만명)
정부형태	대통령 중심제	건국일	1919.4.13(임시정부수립일)
국가원수	대통령 : 문재인	외교수립일	-

### 주요 경제 지표

GDP	1조 5,380억 달러(11위, 1.9%)	GDP 성장률	3.1%
1인당 GDP	29,891 달러(30위)	화폐단위	원(KRW)
외환보유고	3,845억 달러	환율	1 달러 = 1,136.7원
물가상승률	1.9%	실업률	3.8%
산업구조	서비스업(59.1%), 제조업(38.8%), 농업(2.2%)	기타지표	글로벌 경쟁력지수 5.07(26위)
			국가 신용등급(S&P) AA

연도별 교역 동향	구분	2013	2014	2015	2016	2017
	(단위 : 억 달러)	수출	5,596	5,727	5,268	4,954
수입		5,156	5,255	4,365	4,062	4,784
	주요 교역품	수출 : 전기전자기기, 기계류, 자동차 및 부품, 선박, 석유화학제품 등 수입 : 석유화학제품, 전기전자기기, 기계류, 광학·의료기기, 철강 등				

### 한-대륙별 교역 동향

(단위 : 억 달러)

대륙권명	2016		2017	
	수출	수입	수출	수입
총계	4,954	4,062	5,737	4,785
아시아	2,844	2,020	3,382	2,334
유럽	620	659	733	749
북미	713	472	733	558
대양주	172	168	287	209
중남미	254	152	281	171
중동	262	541	244	702
아프리카	88	46	75	54
기타	0	4	1	8

### 대한국 외국인직접투자(FDI) 동향

(단위 : 백만 달러, 건)

대륙권명	2013	2014	2015	2016	2017
신규금액	14,545	19,000	20,910	21,299	22,943
건수	2,607	2,462	2,699	2,987	2,774

# 러시아(RUSSIA)



## 기본정보

국명	러시아(Russia)	위치	유라시아 대륙
인구	1억 4,399만명	면적	1,712만 5,407km <sup>2</sup> (한반도의 77.6배)
수도	모스크바(1,233만명)	종교	러시아 정교 등
언어	러시아어	주요도시	상트페테르부르크, 노보시비르스크
정부형태	연방제, 대통령제, 의회민주제	건국일	1991.8.24.
국가원수	대통령 : 블라디미르 푸틴 (Vladimir Putin) 총리 : 드미트리 메드베데프(D. Medvedev)	외교수립일	1990.9.30.

## 주요 경제 지표

GDP	1조 5,275억 달러(12위, 1.9%)	GDP 성장률	1.5%
1인당 GDP	10,608 달러(66위)	화폐단위	루블(RUB)
외환보유고	3,561억 달러	환율	1 달러 = 58.39 루블
물가상승률	3.7%	실업률	5.5%
산업구조	서비스업(62.3%), 제조업(32.4%), 농업(4.7%)	기타지표	글로벌 경쟁력지수 4.64(38위) 국가 신용등급(S&P) BBB-

연도별 교역 동향	구분	2013	2014	2015	2016	2017
(단위 : 억 달러)	수출	5,260	4,974	3,435	2,858	3,566
	수입	3,153	2,871	1,827	1,823	2,265
	주요 교역품	수출 : 석유화학제품(유연탄, 원유 등), 철강, 귀금속, 기계류, 목재 등 수입 : 기계류, 전기전자기기, 자동차 및 부품, 의료용품, 플라스틱 등				

## 한-러시아 교역·투자 동향

(단위 : 백만 달러, 건)

동향	구분	2013	2014	2015	2016	2017(순위)
교역 동향	수출	11,149	10,129	4,686	4,769	6,909(17)
	수입	11,495	15,669	11,308	8,641	12,049(9)
	총 교역액	22,644	25,798	15,994	13,410	18,958(12)
	무역수지	-346	-5,540	-6,622	-3,872	-5,140
투자동향	투자금액	122	114	178	110	82
	신고건수	93	92	87	78	82

## 러시아 진출 주요 기업 현황

기업명	진출년도	업종	기업명	진출년도	업종
삼성전자	1990	가전제품	현대기아자동차	2005	자동차
오리온	1995	식품	현대중공업	2008	조선, 중전기
롯데제과	1997	식품	CJ제일제당	2014	식품유통

## 호주(AUSTRALIA)



### 기본정보

국명	호주 (Commonwealth of Australia)	위치	태평양과 인도양 사이
인구	2,476만명	면적	768만km <sup>2</sup> (한반도의 35배)
수도	캔버라(42만명)	종교	천주교, 영국성공회 등
언어	영어(공용어), 원주민어(수백의 방언)	주요도시	시드니(501만명), 멜버른(464만명)
정부형태	영연방 입헌군주제, 의원내각제(양원제)	건국일	1901.1.26.
국가원수	총독 : 피터 코스그로브(Peter Cosgrove) 총리 : 맬컴 턴불(Malcolm Turnbull)	외교수립일	1961.10.30.

### 주요 경제 지표

GDP	1조 3,795억 달러(13위, 1.7%)	GDP 성장률	2.3%
1인당 GDP	55,707 달러(11위)	화폐단위	호주 달러(AUD)
외환보유고	636억 달러	환율	1 달러 = 1.311 호주 달러
물가상승률	2.0%	실업률	5.6%
산업구조	서비스업(70.3%), 제조업(26.1%), 농업(3.6%)	기타지표	글로벌 경쟁력지수 5.19(21위) 국가 신용등급(S&P) AAA

연도별 교역 동향	구분	2013	2014	2015	2016	2017
	수출	2,526	2,400	1,877	1,925	2,308
수입	2,326	2,281	2,005	1,893	2,214	
(단위 : 억 달러)	주요 교역품	수출 : 석유화학제품, 광·슬래그·회, 귀금속, 육류, 곡물 등 수입 : 자동차 및 부품, 기계류, 전기전자기기, 석유화학제품, 의료용품 등				

### 한-호주 교역·투자 동향

(단위 : 백만 달러, 건)

동향	구분	2013	2014	2015	2016	2017(순위)
교역 동향	수출	9,563	10,283	10,831	7,501	19,862(6)
	수입	20,785	20,413	16,438	15,176	19,160(6)
	총 교역액	30,348	30,696	27,269	22,677	39,022(6)
	무역수지	-11,222	-10,130	-5,607	-7,675	702
투자동향	투자금액	2,682	1,673	896	1,299	680
	신고건수	84	71	77	118	93

### 호주 진출 주요 기업 현황

기업명	진출년도	업종	기업명	진출년도	업종
금호타이어	1976	타이어	LG전자	1987	가전제품
포스코	1981	광업·자원개발	SK네트웍스	1990	유연탄
삼성전자	1987	가전제품	삼성물산	2012	건설·공사업

## 스페인(SPAIN)



### 기본정보

국명	스페인 왕국(Kingdom of Spain)	위치	서부유럽 이베리아 반도
인구	4,633만명	면적	50만 5,963km <sup>2</sup> (한반도의 2.3배)
수도	마드리드(317만명)	종교	로마가톨릭 등
언어	스페인어	주요도시	바르셀로나(161만명), 발렌시아(79만명)
정부형태	입헌군주제	건국일	15세기
국가원수	국가원수 : 펠리페 6세(Felipe VI) 총리 : 마리아노 라호이 브레이 (Mariano Rajoy Brey)	외교수립일	1950.3.17.

### 주요 경제 지표

GDP	1조 3,140억 달러(14위, 1.6%)	GDP 성장률	3.1%
1인당 GDP	28,359 달러(32위)	화폐단위	유로(EUR)
외환보유고	577억 달러	환율	1 달러 = 0.906 유로
물가상승률	2.0%	실업률	17.1%
산업구조	서비스업(74.2%), 제조업(23.2%), 농업(2.6%)	기타지표	글로벌 경쟁력지수 4.70(34위) 국가 신용등급(S&P) A-

연도별 교역 동향	구분	2013	2014	2015	2016	2017
	수출	3,178	3,246	2,824	2,900	3,203
수입	3,407	3,589	3,120	3,110	3,505	
(단위 : 억 달러)	주요 교역품	수출 : 자동차 및 부품, 기계류, 석유화학제품, 전기전자기기, 플라스틱 등 수입 : 자동차 및 부품, 석유화학제품, 기계류, 전기전자기기, 의약품 등				

### 한-스페인 교역·투자 동향

(단위 : 백만 달러, 건)

동향	구분	2013	2014	2015	2016	2017(순위)
교역 동향	수출	1,682	2,068	2,171	2,329	2,812(30)
	수입	1,597	2,888	2,335	2,005	1,952(33)
	총 교역액	3,279	4,956	4,506	4,334	4,764(33)
	무역수지	85	-820	-164	324	860
투자동향	투자금액	80	70	16	11	10
	신고건수	12	9	6	9	19

### 스페인 진출 주요 기업 현황

기업명	진출년도	업종	기업명	진출년도	업종
포스코대우	1979	철강	현대자동차	2009	자동차
삼성전자	1990	가전제품	GS건설	2012	상하수도건설
LG전자	1994	가전제품	SK이노베이션	2012	윤활기유

## 멕시코(MEXICO)



### 기본정보

국명	멕시코 (Mexico)	위치	북으로는 미국과 접경
인구	1억 2,352만명	면적	196만 4,375km <sup>2</sup> (한반도의 9배)
수도	멕시코시티(2,099만명)	종교	가톨릭 등
언어	스페인어	주요도시	과달라하라(484만명), 몬테레이(451만명)
정부형태	대통령 중심제	건국일	1810.9.16(스페인으로부터 독립)
국가원수	대통령: 엔리케 페냐 니에토 (Enrique Pena Nieto)	외교수립일	1962.1.26.

### 주요 경제 지표

GDP	1조 1,492억 달러(15위, 1.4%)	GDP 성장률	2.0%
1인당 GDP	9,304 달러(73위)	화폐단위	페소(MXN)
외환보유고	1,705억 달러	환율	1 달러 = 18.26 페소
물가상승률	6.0%	실업률	3.6%
산업구조	서비스업(64%), 제조업(31.6%), 농업(3.9%)	기타지표	글로벌 경쟁력지수 4.44(51위) 국가 신용등급(S&P) BBB+

연도별 교역 동향	구분	2013	2014	2015	2016	2017
(단위 : 억 달러)	수출	3,801	3,977	3,808	3,739	4,095
	수입	3,812	4,000	3,952	3,871	4,204
	주요 교역품	수출 : 자동차 및 부품, 전기전자기기, 기계류, 석유화학제품, 광학·의료기기 등 수입 : 전기전자기기, 기계류, 자동차 및 부품, 석유화학제품, 플라스틱 등				

### 한-멕시코 교역·투자 동향

(단위 : 백만 달러, 건)

동향	구분	2013	2014	2015	2016	2017(순위)
교역 동향	수출	9,727	10,846	10,892	9,721	10,932(10)
	수입	2,301	3,268	3,464	3,695	4,401(25)
	총 교역액	12,028	14,114	14,356	13,416	15,333(15)
	무역수지	7,426	7,578	7,428	6,026	6,531
투자동향	투자금액	691	830	1,031	436	457
	신고건수	55	96	245	191	147

### 멕시코 진출 주요 기업 현황

기업명	진출년도	업종	기업명	진출년도	업종
삼성물산	1980	화학, 철강	삼성엔지니어링	2006	건설
SK건설	1992	건설	포스코	2013	철강제품
LG전자	2000	전기, 전자	현대자동차	2013	자동차

# 인도네시아(INDONESIA)



## 기본정보

국명	인도네시아 공화국 (Republic of Indonesia)	위치	동남아시아
인구	2억 6,199만명	면적	190만km <sup>2</sup> (한반도의 9배)
수도	자카르타(1,200만명)	종교	이슬람교, 기독교 등
언어	인도네시아어	주요도시	수라바야, 반둥
정부형태	대통령 중심제	건국일	1945.8.17.
국가원수	대통령 : 조코 위도도 (Joko Widodo)	외교수립일	1973.9.17.

## 주요 경제 지표

GDP	1조 154억 달러(16위, 1.3%)	GDP 성장률	5.1%('17년 확정치, 인니 중앙은행)	
1인당 GDP	3,876 달러(118위)	화폐단위	루피아(IDR)	
외환보유고	1,281억 달러('18.2월 기준, 인니 중앙은행)	환율	1 달러 = 13,360.1 루피아	
물가상승률	3.2%('17년, 인니통계청)	실업률	5.5%('17.8월, 인니 중앙은행)	
산업구조	서비스업(45.9%), 제조업(40.3%), 농업(13.9%)	기타지표	글로벌 경쟁력지수	4.68(36위)
			국가 신용등급(S&P)	BBB-

연도별 교역 동향	구분	2013	2014	2015	2016	2017
	수출	1,826	1,763	1,504	1,445	1,688
수입	1,866	1,782	1,427	1,357	1,569	
(단위 : 억 달러)	주요 교역품	수출 : 석유화학제품, 동식물성 유지, 전기전자기기, 고무, 자동차 및 부품 등 수입 : 석유화학제품, 기계류, 전기전자기기, 철강, 플라스틱 등				

## 한-인도네시아 교역·투자 동향

(단위 : 백만 달러, 건)

동향	구분	2013	2014	2015	2016	2017(순위)
교역 동향	수출	11,568	11,361	7,872	6,609	8,411(13)
	수입	13,190	12,266	8,850	8,285	9,571(12)
	총 교역액	24,758	23,627	16,722	14,894	17,982(13)
	무역수지	-1,622	-905	-978	-1,676	-1,160
투자동향	투자금액	455	726	699	660	669
	신고건수	426	377	320	287	346

## 인도네시아 진출 주요 기업 현황

기업명	진출년도	업종	기업명	진출년도	업종
삼성전자	1991	전기전자	롯데마트	2008	물류유통
CJ	1998	식품, 서비스	포스코	2010	철강
KEB하나은행	2007	금융보험업	롯데케미칼	2010	석유화학



## 터키(TURKEY)



### 기본정보

국명	터키공화국(Republic of Turkey)	위치	유럽 남동부 및 아시아 서부
인구	8,081만명	면적	78만 3,562km²(한반도의 3.5배)
수도	앙카라(535만명)	종교	이슬람교(수니파) 등
언어	터키어(공용어), 쿠르드어 등	주요도시	이스탄불(1,480만명), 이즈밀(422만명)
정부형태	헌법상 내각책임제	건국일	1923.10.29.
국가원수	대통령 : 레제프 타이이프 에르도안 (Recep Tayyip Erdogan) 총리 : 비날리 일드름(Binali Yildirim)	외교수립일	1957.3.8.

### 주요 경제 지표

GDP	8,495억 달러(17위, 1.1%)	GDP 성장률	7.0%
1인당 GDP	10,512 달러(67위)	화폐단위	리라(TRY)
외환보유고	841억 달러	환율	1 달러 = 4.11 리라('18.4.12, xe.com)
물가상승률	11.1%	실업률	11.2%
산업구조	서비스업(61.4%), 제조업(31.8%), 농업(6.7%)	기타지표	글로벌 경쟁력지수 4.42(53위) 국가 신용등급(S&P) BB

연도별 교역 동향	구분	2013	2014	2015	2016	2017
(단위 : 억 달러)	수출	1,521	1,575	1,437	1,425	1,572
	수입	2,520	2,417	2,069	1,985	2,342
	주요 교역품	수출 : 자동차 및 부품, 기계류, 귀금속, 의류, 철강 등 수입 : 석유화학제품, 기계류, 전기전자기기, 귀금속, 자동차 및 부품 등				

### 한-터키 교역·투자 동향

(단위 : 백만 달러, 건)

동향	구분	2013	2014	2015	2016	2017(순위)
교역 동향	수출	5,658	6,665	6,249	5,385	6,156(19)
	수입	692	655	790	742	782(46)
	총 교역액	6,350	7,320	7,039	6,127	6,938(29)
	무역수지	4,966	6,010	5,459	4,643	5,374
투자동향	투자금액	116	134	239	745	141
	신고건수	72	61	53	41	52

### 터키 진출 주요 기업 현황

기업명	진출년도	업종	기업명	진출년도	업종
삼성전자	1984	전자제품	현대로템	2006	철도차량
효성	1991	섬유, 의류	SK건설	2009	건설업
LG화학	2005	화학제품	CJ CGV	2016	방송·통신

## 네덜란드(NETHERLANDS)



## 기본정보

국명	네덜란드 왕국 (The Kingdom of the Netherlands)	위치	유럽 북서부
인구	1,708만명	면적	4만 1,526km <sup>2</sup> (한반도의 0.54배)
수도	암스테르담(83만명)	종교	가톨릭, 신교 등
언어	네덜란드어(영어 통용)	주요도시	로테르담(63만명), 헤이그(52만명)
정부형태	내각책임제	건국일	1851.3.16.
국가원수	국왕: 빌럼-알렉산더(Willem-Alexander) 총리: 마르크 뤼터(Mark Rutte)	외교수립일	1961.4.4.

## 주요 경제 지표

GDP	8,257억 달러(18위, 1.0%)	GDP 성장률	3.1%
1인당 GDP	48,346 달러(13위)	화폐단위	유로(EUR)
외환보유고	129억 달러	환율	1 달러 = 0.906 유로
물가상승률	1.3%	실업률	5.1%
산업구조	서비스업(70.2%), 제조업(17.9%), 농업(1.6%)	기타지표	글로벌 경쟁력지수 5.66(4위) 국가 신용등급(S&P) AAA

연도별 교역 동향	구분	2013	2014	2015	2016	2017
	수출	6,718	6,725	5,707	5,710	6,524
수입	5,899	5,896	5,123	5,047	5,747	
(단위: 억 달러)	주요 교역품	수출: 기계류, 전기전자기기, 석유화학제품, 의약품, 광학·의료기기 등 수입: 전기전자기기, 석유화학제품, 기계류, 자동차 및 부품, 광학·의료기기 등				

## 한-네덜란드 교역·투자 동향

(단위: 백만 달러, 건)

동향	구분	2013	2014	2015	2016	2017(순위)
교역 동향	수출	5,512	5,296	4,024	3,821	4,649(25)
	수입	4,214	4,605	4,349	4,229	6,142(19)
	총 교역액	9,726	9,901	8,373	8,050	10,791(22)
	무역수지	1,298	691	-325	-408	-1,493
투자동향	투자금액	1,745	780	410	222	366
	신고건수	71	85	68	47	62

## 네덜란드 진출 주요 기업 현황

기업명	진출년도	업종	기업명	진출년도	업종
대한항공	1973	여객 화물운송	기아자동차	1999	자동차·부품
삼성전자	1994	전자제품	SK루브리컨츠	2009	윤활유
LG전자	1999	전자제품	현대자동차	2015	자동차·부품

## 사우디아라비아(SAUDI ARABIA)



### 기본정보

국명	사우디 아라비아 왕국 (Kingdom of Saudi Arabia)	위치	아라비아 반도
인구	3,238만명(외국인 포함)	면적	215만km <sup>2</sup> (한반도의 10배)
수도	리아드(524만명)	종교	이슬람교(수니파 90%, 시아파 10%)
언어	아랍어	주요도시	제다(346만명), 메카(158만명)
정부형태	전제 군주제(정교 일치)	건국일	1932.9.23(사우디 왕국 선포일)
국가원수	국왕 : 살만 빈 압둘아지즈 알 사우드 (Salman bin Abdulaziz Al Saud)	외교수립일	1962.10.16.

### 주요 경제 지표

GDP	6,838억 달러(19위, 0.9%)	GDP 성장률	-0.7%
1인당 GDP	21,120 달러(40위)	화폐단위	리얄(SAR)
외환보유고	5,090억 달러	환율	1 달러 = 3.75 리얄
물가상승률	-0.9%	실업률	5.6%(남성)
산업구조	서비스업(53.2%), 제조업(44.2%), 농업(2.6%)	기타지표	글로벌 경쟁력지수 4.83(30위) 국가 신용등급(S&P) A-

연도별 교역 동향	구분	2013	2014	2015	2016	2017
	수출	3,759	3,424	2,035	1,836	2,313
수입	1,682	1,738	1,747	1,278	1,368	
(단위 : 억 달러)	주요 교역품	수출 : 석유 및 석유제품 등 수입 : 기계·장비&부품, 식료품, 화학제품, 수송장비, 섬유 등				

### 한-사우디아라비아 교역·투자 동향

(단위 : 백만 달러, 건)

동향	구분	2013	2014	2015	2016	2017(순위)
교역 동향	수출	8,828	8,288	9,482	5,644	5,147(22)
	수입	37,665	36,695	19,561	15,742	19,590(5)
	총 교역액	46,493	44,983	29,043	21,386	24,737(9)
	무역수지	-28,837	-28,407	-10,079	-10,098	-14,443
투자동향	투자금액	260	919	1,380	880	386
	신고건수	73	54	55	50	46

### 사우디아라비아 진출 주요 기업 현황

기업명	진출년도	업종	기업명	진출년도	업종
대림산업	1974	건설업	삼성엔지니어링	2000	플랜트
GS건설	1983	건설업	한화건설	2006	건설업
삼성물산	1985	건설, 지하철	현대중공업	2012	플랜트, 조선

# 스위스(SWITZERLAND)



## 기본정보

국명	스위스 (The Swiss Confederation)	위치	북위 45~48도의 유럽 대륙 중심부
인구	842만명	면적	4만 1,285km <sup>2</sup> (한반도의 0.54배)
수도	베른(14만명)	종교	가톨릭, 개신교, 이슬람교 등
언어	독일어, 불어, 이탈리아어 등	주요도시	취리히(41만명), 제네바(20만명)
정부형태	직접 민주주의를 가미한 공화국 형태	건국일	1291.8.1.
국가원수	대통령 : 알랭 베르세 (Alain Berset)	외교수립일	1963.2.11.

## 주요 경제 지표

GDP	6,786억 달러(20위, 0.8%)	GDP 성장률	1.1%	
1인당 GDP	80,591 달러(2위)	화폐단위	스위스 프랑(CHF)	
외환보유고	7,759억 달러('18.3월 확인)	환율	1 달러 = 0.9875 프랑	
물가상승률	0.5%	실업률	3.0%	
산업구조	서비스업(73.7%), 제조업(25.6%), 농업(0.7%)	기타지표	글로벌 경쟁력지수	5.86(1위)
			국가 신용등급(S&P)	AAA

연도별 교역 동향	구분	2013	2014	2015	2016	2017
	수출	수출	3,580	3,116	2,897	3,029
수입	수입	3,216	2,761	2,530	2,701	2,686
(단위 : 억 달러)	주요 교역품	수출 : 귀금속, 의약품, 기계류, 시계 및 부품, 유기화학품(제약/화학) 등 수입 : 귀금속, 의약품, 기계류, 자동차 및 부품, 전기전자기기 등				

## 한-스위스 교역·투자 동향

(단위 : 백만 달러, 건)

동향	구분	2013	2014	2015	2016	2017(순위)
교역 동향	수출	872	314	1,485	558	488(71)
	수입	2,715	2,755	2,454	2,350	2,734(29)
	총 교역액	3,587	3,069	3,939	2,908	3,222(37)
	무역수지	-1,843	-2,441	-969	-1,792	-2,246
투자동향	투자금액	78	15	124	95	63
	신규건수	11	13	9	12	26

## 스위스 진출 주요 기업 현황

기업명	진출년도	업종	기업명	진출년도	업종
대한항공	1976	항공서비스	삼성전자	2006	전자제품
성주디앤디(MCM)	1998	피혁제품	현대일렉트릭R&D센터	2017	전력
LG하우시스	2002	인조대리석	두산중공업R&D센터	2017	종합건설

## 아르헨티나(ARGENTINA)



### 기본정보

국명	아르헨티나 (Argentina)	위치	아메리카 대륙 남부
인구	4,408만명	면적	376만 1,274km <sup>2</sup> (한반도의 12.6배)
수도	부에노스아이레스(289만명)	종교	로마가톨릭 등
언어	스페인어	주요도시	고르도바(151만명), 로사리오(138만명)
정부형태	대통령 중심제	건국일	1816.7.9.
국가원수	대통령 : 마우리시오 마끄리 (Mauricio Macri)	외교수립일	1962.2.15.

### 주요 경제 지표

GDP	6,377억 달러(21위)	GDP 성장률	2.9%
1인당 GDP	14,467 달러(58위)	화폐단위	아르헨티나 페소(ARS)
외환보유고	530억 달러	환율	1 달러 = 20.21 페소(18.3.23일 기준, 아르헨티나 중앙은행)
물가상승률	25.7%	실업률	8.1%
산업구조	서비스업(60.9%), 제조업(28.2%), 농업(10.9%)	기타지표	글로벌 경쟁력지수 3.95(92위) 국가 신용등급(S&P) B+

연도별 교역 동향	구분	2013	2014	2015	2016	2017
	수출	743	674	568	579	584
수입	740	652	598	559	669	
(단위 : 억 달러)	주요 교역품	수출 : 조제사료, 곡물, 자동차 및 부품, 동식물성 유지, 종자·과일 및 식물 등 수입 : 자동차 및 부품, 기계류, 전기전자기기, 석유화학제품, 플라스틱 등				

### 한-아르헨티나 교역·투자 동향

(단위 : 백만 달러, 건)

동향	구분	2013	2014	2015	2016	2017(순위)
교역 동향	수출	1,075	754	1,047	796	837(58)
	수입	1,195	501	699	833	607(54)
	총 교역액	2,270	1,255	1,746	1,629	1,444(58)
	무역수지	-120	253	348	-37	230
투자동향	투자금액	1	0	-	0	1
	신고건수	3	2	-	4	4

### 아르헨티나 진출 주요 기업 현황

기업명	진출년도	업종	기업명	진출년도	업종
한성기업	1985	농어업	포스코대우	2001	무역
삼성전자	1996	가전제품	세라켄	2007	의료기기
LG전자	2000	가전제품	한국선급	2007	선박

# 대만(TAIWAN)



## 기본정보

국명	대만(Taiwan) 공식 국호로는 '중화민국' 사용	위치	동아시아
인구	2,357만명	면적	36,197km <sup>2</sup> (한반도의 1/6)
수도	타이베이시(268만명)	종교	불교, 도교 등
언어	중국어	주요도시	가오슝, 타이중
정부형태	입헌민주공화국	건국일	1912.1.1(중화민국 건국일)
국가원수	총통: 차이잉원 (Tsai, Ing-wen)	외교수립일	1948.8.

## 주요 경제 지표

GDP	5,793억 달러(22위)	GDP 성장률	2.8%	
1인당 GDP	24,577 달러(36위)	화폐단위	신 타이완 달러(TWD)	
외환보유고	4,681억 달러	환율	1 달러 = 30.68 TWD	
물가상승률	0.6%	실업률	3.8%	
산업구조	서비스업(62.1%), 제조업(36%), 농업(1.8%)	기타지표	글로벌 경쟁력지수	5.33(15위)
			국가 신용등급(S&P)	AA-

연도별 교역 동향	구분	2013	2014	2015	2016	2017
	수출	2,873	2,956	2,640	2,571	2,920
수입	2,693	2,728	2,275	2,300	2,590	
(단위 : 억 달러)	주요 교역품	수출 : 전기전자기기, 기계류, 플라스틱, 광학·의료기기, 자동차 및 부품 등 수입 : 전기전자기기, 석유화학제품, 기계류, 광학·의료기기, 유기화학품 등				

## 한-대만 교역·투자 동향

(단위 : 백만 달러, 건)

동향	구분	2013	2014	2015	2016	2017(순위)
교역 동향	수출	15,699	15,077	12,004	12,220	14,898(8)
	수입	14,633	15,690	16,654	16,403	18,073(7)
	총 교역액	30,332	30,767	28,658	28,623	32,971(7)
	무역수지	1,066	-613	-4,650	-4,183	-3,175
투자동향	투자금액	51	97	70	38	69
	신규건수	85	125	94	130	116

## 대만 진출 주요 기업 현황

기업명	진출년도	업종	기업명	진출년도	업종
LG전자	1987	가전제품	SK하이닉스	2009	반도체
삼성전자	1994	가전제품	정관장	2009	건강식품
아모레퍼시픽	2003	화장품	이랜드	2014	의류

## 스웨덴(SWEDEN)



### 기본정보

국명	스웨덴(Sweden)	위치	스칸디나비아반도 동쪽
인구	1,012만명	면적	44만 9,964km <sup>2</sup> (한반도의 2배)
수도	스톡홀름(149만명)	종교	루터교(국교)
언어	스웨덴어	주요도시	에테보리, 말뫼
정부형태	입헌군주제	건국일	1523.6.6.
국가원수	국왕 : 칼 구스타브 16세 (Carl XVI Gustaf) 수상 : 스테판 뢰벤(Stefan Lofven)	외교수립일	1959.3.11.

### 주요 경제 지표

GDP	5,386억 달러(23위)	GDP 성장률	2.4%
1인당 GDP	53,218 달러(12위)	화폐단위	크로나(SEK)
외환보유고	570억 달러	환율	1 달러 = 8.442 크로나
물가상승률	1.9%	실업률	6.6%
산업구조	서비스업(65.4%), 제조업(33%), 농업(1.6%)	기타지표	글로벌 경쟁력지수 5.52(7위) 국가 신용등급(S&P) AAA

연도별 교역 동향	구분	2013	2014	2015	2016	2017
(단위 : 억 달러)	수출	1,676	1,647	1,401	1,394	1,532
	수입	1,607	1,622	1,385	1,408	1,540
	주요 교역품	수출 : 기계류, 자동차 및 부품, 전기전자기기, 석유화학제품, 종이 펄프 등 수입 : 기계류, 자동차 및 부품, 전기전자기기, 석유화학제품, 플라스틱 등				

### 한-스웨덴 교역·투자 동향

(단위 : 백만 달러, 건)

동향	구분	2013	2014	2015	2016	2017(순위)
교역 동향	수출	873	871	699	804	896(56)
	수입	1,625	1,800	1,592	1,593	1,761(35)
	총 교역액	2,498	2,671	2,291	2,397	2,657(42)
	무역수지	-752	-929	-893	-789	-865
투자동향	투자금액	3	6	6	15	14
	신고건수	7	5	6	5	10

### 스웨덴 진출 주요 기업 현황

기업명	진출년도	업종	기업명	진출년도	업종
삼성전자	1992	가전제품	기아자동차	2004	자동차
LG전자	1999	가전제품	현대모비스	2008	자동차부품
현대상선	2003	운수업	한국타이어	2009	타이어

# 폴란드(POLAND)



## 기본정보

국명	폴란드(The Republic of Poland)	위치	중부 유럽
인구	3,797만명	면적	31만 2,685km <sup>2</sup> (한반도의 1.4배)
수도	바르샤바(175만명)	종교	가톨릭 등
언어	폴란드어(서슬라브어)	주요도시	크라쿠프(76만명), 우치(70만명)
정부형태	의회공화제: 대통령제+내각책임제	건국일	1918.11.11.
국가원수	대통령: 안제이 두다(Andrzej Duda) 총리: 마테우시 모라비에츠키(Mateusz Morawiecki)	외교수립일	1989.11.

## 주요 경제 지표

GDP	5,249억 달러(24위)	GDP 성장률	4.6%
1인당 GDP	13,823 달러(59위)	화폐단위	즈워티(PLN)
외환보유고	1,090억 달러	환율	1 달러 = 3.748 즈워티
물가상승률	2.0%	실업률	4.8%
산업구조	서비스업(55.6%), 제조업(41.1%), 농업(3.3%)(2016)	기타지표	글로벌 경쟁력지수 4.59(39위) 국가 신용등급(S&P) BBB+

연도별 교역 동향	구분	2013	2014	2015	2016	2017
(단위: 억 달러)	수출	2,051	2,200	1,992	2,025	2,310
	수입	2,077	2,236	1,966	1,973	2,306
	주요 교역품	수출: 기계류, 자동차 및 부품, 전기전자기기, 가구 및 조명기구, 플라스틱 등 수입: 기계류, 전기전자기기, 자동차 및 부품, 석유화학제품, 플라스틱 등				

## 한-폴란드 교역·투자 동향

(단위: 백만 달러, 건)

동향	구분	2013	2014	2015	2016	2017(순위)
교역 동향	수출	3,601	3,850	2,807	2,912	3,116(28)
	수입	775	773	696	541	628(53)
	총 교역액	4,376	4,623	3,503	3,453	3,744(35)
	무역수지	2,826	3,077	2,111	2,371	2,488
투자동향	투자금액	22	55	39	54	200
	신규건수	27	22	51	67	60

## 폴란드 진출 주요 기업 현황

기업명	진출년도	업종	기업명	진출년도	업종
LG전자	1995	전자제품	롯데케미칼	2013	고무, 플라스틱
기아자동차	1997	자동차	KT	2013	인터넷통신
LG화학	2005	편광판	삼성SDS	2014	운수업



## 벨기에(BELGIUM)



### 기본정보

국명	벨기에 (Belgium)	위치	서유럽
인구	1,136만명('18.1월 기준, 벨기에통계청)	면적	3만 528km <sup>2</sup> (한반도의 1/7배)
수도	브뤼셀(119만명)	종교	로마가톨릭 등
언어	네덜란드어, 프랑스어, 독일어	주요도시	안트워프, 겐트, 루벤, 리에주
정부형태	내각책임제	건국일	1830.10.4.
국가원수	국왕 : 필립(Philippe, 7대 국왕) 총리 : 샤를 미셸(Charles Michel)	외교수립일	1901.3.23(수호통상조약) 1961.5.2(외교사절 교환 합의)

### 주요 경제 지표

GDP	4,947억 달러(25위)	GDP 성장률	1.7%('17년 기준, 벨기에 중앙은행)
1인당 GDP	43,582 달러(20위)	화폐단위	유로(EUR)
외환보유고	167억 달러	환율	1 달러 = 0.906 유로
물가상승률	1.5%('18.2월, 벨기에 중앙은행)	실업률	6.6%('18.1월 기준, 벨기에 중앙은행)
산업구조	서비스업(77.5%), 제조업(21.8%), 농업(0.7%)	기타지표	글로벌 경쟁력지수 5.23(20위)
		국가 신용등급(S&P)	AA

연도별 교역 동향	구분	2013	2014	2015	2016	2017
	수출	수출	4,688	4,726	3,970	3,980
수입	수입	4,517	4,548	3,752	3,726	4,030
(단위: 억 달러)	주요 교역품	수출: 자동차 및 부품, 의약품, 석유화학제품, 기계류, 플라스틱 등 수입: 자동차 및 부품, 석유화학제품, 의약품, 기계류, 유기화학품 등				

### 한-벨기에 교역·투자 동향

(단위: 백만 달러, 건)

동향	구분	2013	2014	2015	2016	2017(순위)
교역 동향	수출	2,241	2,455	2,023	2,426	2,798(31)
	수입	1,586	1,831	1,431	1,073	1,273(38)
	총 교역액	3,827	4,286	3,454	3,499	4,071(34)
투자동향	무역수지	655	624	592	1,353	1,525
	투자금액	179	343	24	56	47
	신고건수	7	8	14	6	7

### 벨기에 진출 주요 기업 현황

기업명	진출년도	업종	기업명	진출년도	업종
현대건설기계	1992	건설장비	기아자동차	2002	자동차
아시아나항공	1995	항공운송	롯데제과(길리안)	2008	식품
현대모비스	1997	자동차부품	NXMH(넥슨)	2011	투자

# 태국(THAILAND)



## 기본정보

국명	태국(The Kingdom of Thailand)	위치	동남아시아
인구	6,910만명	면적	51만 3,120km <sup>2</sup> (한반도의 2.3배)
수도	방콕(830만명)	종교	불교, 이슬람교 등
언어	태국어(공용어), 영어(상용어)	주요도시	나콘랏차시마(263만명)
정부형태	입헌군주제	건국일	1782.4.6(현 Chakri 왕조 출범일)
국가원수	국가원수: 라마 10세(마하 와치랄롱콘, Maha Vajiralongkorn) 총리: 프라윛 찬오차(Prayuth Chanocha)	외교수립일	1958.10.

## 주요 경제 지표

GDP	4,554억 달러(26위)	GDP 성장률	3.9%
1인당 GDP	6,591 달러(87위)	화폐단위	바트(THB)
외환보유고	2,026억 달러('17년 확정치, 태국 중앙은행)	환율	34.34 바트
물가상승률	0.7%	실업률	1.2%('17년 확정치, 태국 중앙은행)
산업구조	서비스업(55.6%), 제조업(36.2%), 농업(8.2%)	기타지표	글로벌 경쟁력지수 4.72(32위)
			국가 신용등급(S&P) BBB+

연도별 교역 동향	구분	2013	2014	2015	2016	2017
	(단위: 억 달러)	수출	2,250	2,250	2,108	2,137
수입		2,498	2,281	2,019	1,958	2,246
	주요 교역품	수출: 기계류, 전기전자기기, 자동차 및 부품, 고무, 귀금속 등 수입: 전기전자기기, 석유화학제품, 기계류, 귀금속, 철강 등				

## 한-태국 교역·투자 동향

(단위: 백만 달러, 건)

동향	구분	2013	2014	2015	2016	2017(순위)
교역 동향	수출	8,072	7,599	6,362	6,482	7,467(16)
	수입	5,231	5,345	4,854	4,563	5,205(22)
	총 교역액	13,303	12,944	11,216	11,045	12,672(19)
	무역수지	2,841	2,254	1,508	1,919	2,262
투자동향	투자금액	150	182	109	112	105
	신고건수	250	208	164	190	225

## 태국 진출 주요 기업 현황

기업명	진출년도	업종	기업명	진출년도	업종
삼성전자	1988	가전제품	포스코	1997	철강
한화케미칼	1989	화학제품	LG전자	1997	가전제품
삼성전기	1990	전자부품	KTB 증권	2008	금융

## 이란(IRAN)



### 기본정보

국명	이란이슬람공화국(Islamic Republic of Iran)	위치	중동 페르시아만 동부
인구	8,142만명	면적	165만km <sup>2</sup> (한반도의 7.5배)
수도	테헤란(1,218만명)	종교	이슬람교(시아파 89%, 수니파 9%) 등
언어	이란어	주요도시	마사드, 이스파한, 타브리즈, 시라즈
정부형태	최고지도자 중심제(정교 일치)	건국일	1979.2.11.
국가원수	최고지도자 : 하메네이 (Ayatollah Seyyed Ali Khamenei) 대통령 : 하산 로하니(Hassan Rouhani)	외교수립일	1962.10.23.

### 주요 경제 지표

GDP	4,319억 달러(27위)	GDP 성장률	4.3%
1인당 GDP	5,305 달러(98위)	화폐단위	리알(IRR)
외환보유고	1,326억 달러	환율	1 달러 = 42,000 리알(정부환율)
물가상승률	9.9%	실업률	12.4%
산업구조	서비스업(54.3%), 제조업(35.9%), 농업(9.8%)	기타지표	글로벌 경쟁력지수 4.27(69위) 국가 신용등급 -

연도별 교역 동향	구분	2013	2014	2015	2016	2017
(단위 : 억 달러)	수출	316	333	321	414	431
	수입	454	521	424	398	480
	주요 교역품	수출 : 석유화학제품, 플라스틱, 유기화학품, 철강, 과일·견과류 등 수입 : 기계류, 전기전자기기, 자동차 및 부품, 곡물, 철강 등				

### 한-이란 교역·투자 동향

(단위 : 백만 달러, 건)

동향	구분	2013	2014	2015	2016	2017(순위)
교역 동향	수출	4,481	4,162	3,731	3,717	4,027(26)
	수입	5,564	4,578	2,367	4,648	8,014(16)
	총 교역액	10,045	8,740	6,098	8,365	12,041(20)
	무역수지	-1,083	-416	1,364	-931	-3,987
투자동향	투자금액	-	-	0	0	2
	신고건수	-	-	4	14	14

### 이란 진출 주요 기업 현황

기업명	진출년도	업종	기업명	진출년도	업종
대림산업	1975	플랜트	삼성전자	1990	가전제품
현대건설	1975	건설업	GS건설	1997	건설업
동부	1984	철강	두산건설	2003	건설업

## 오스트리아(AUSTRIA)



### 기본정보

국명	오스트리아(Austria)	위치	중부유럽 하부
인구	882만명	면적	8만 3,879km <sup>2</sup> (한반도의 0.38배)
수도	빈(184만명)	종교	가톨릭, 이슬람 등
언어	독일어	주요도시	그라츠(26만명), 린츠(22만명)
정부형태	내각책임제	건국일	최초 건국연도 996년 1950.10.26(독일로부터 독립)
국가원수	총리: 세바스티안 쿠어츠(Sebastian Kurz) 대통령: 알렉산더 판 데어 벨렌(Alexander Van der Bellen)	외교수립일	1892.6.23(조우호통상조약) 1963.5.22(외교관계 재개)

### 주요 경제 지표

GDP	4,168억 달러(28위)	GDP 성장률	2.9%
1인당 GDP	47,290 달러(15위)	화폐단위	유로(EUR)
외환보유고	99억 달러	환율	1 달러 = 0.906 유로
물가상승률	2.2%	실업률	5.4%
산업구조	서비스업(70.5%), 제조업(28.2%), 농업(1.2%)	기타지표	글로벌 경쟁력지수 5.25(18위) 국가 신용등급(S&P) AA+

연도별 교역 동향	구분	2013	2014	2015	2016	2017
(단위: 억 달러)	수출	1,752	1,782	1,528	1,521	1,681
	수입	1,833	1,821	1,561	1,577	1,759
	주요 교역품	수출: 기계류, 전기전자기기, 자동차 및 부품, 의료용품, 플라스틱 등 수입: 기계류, 전기전자기기, 자동차 및 부품, 석유화학제품, 플라스틱 등				

### 한-오스트리아 교역·투자 동향

(단위: 백만 달러, 건)

동향	구분	2013	2014	2015	2016	2017(순위)
교역 동향	수출	607	938	882	840	959(54)
	수입	1,383	1,344	1,177	1,092	1,614(36)
	총 교역액	1,990	2,282	2,059	1,932	2,573(44)
	무역수지	-776	-406	-295	-252	-655
투자동향	투자금액	0	5	41	6	38
	신규건수	1	9	7	8	5

### 오스트리아 진출 주요 기업 현황

기업명	진출년도	업종	기업명	진출년도	업종
LG전자	1987	가전제품	현대글로벌비스	2011	운수업
기아자동차	1995	자동차	미원	2014	화학제품
금호타이어	2003	타이어	삼성SDI	2015	자동차부품

## 노르웨이(NORWAY)



### 기본정보

국명	노르웨이(Kingdom of Norway)	위치	스칸디나비아반도 북서부
인구	529만명	면적	32만 3,802km <sup>2</sup> (한반도의 1.5배)
수도	오슬로(67만명)	종교	루터교(국교 지위 상실)
언어	북몰어, 니노르스크어	주요도시	-
정부형태	내각책임제	건국일	1814.5.17(제헌기념일) 1905.10.26(스웨덴에서 독립)
국가원수	국가원수 : 하랄 5세(Harald V) 총리 : 에르나 솔베르그(Erna Solberg)	외교수립일	1959.3.2.

### 주요 경제 지표

GDP	3,965억 달러(29위)	GDP 성장률	1.8%
1인당 GDP	74,941 달러(4위)	화폐단위	노르웨이 크로네(NOK)
외환보유고	659억 달러	환율	1 달러 = 8.308 크로네
물가상승률	1.9%	실업률	4.0%
산업구조	서비스업(66.5%), 제조업(31.1%), 농업(2.4%)	기타지표	글로벌 경쟁력지수 5.40(11위) 국가 신용등급(S&P) AAA

연도별 교역 동향	구분	2013	2014	2015	2016	2017
	수출	1,553	1,438	1,034	889	1,028
수입	916	912	754	736	799	
(단위 : 억 달러)	주요 교역품	수출 : 석유 및 석유제품, 기계 및 장비, 금속 제품, 화학제품, 수산물 등 수입 : 기계 및 장비, 화학 제품, 금속 제품, 식료품 등				

### 한-노르웨이 교역·투자 동향

(단위 : 백만 달러, 건)

동향	구분	2013	2014	2015	2016	2017(순위)
교역 동향	수출	1,539	1,670	4,779	3,509	4,678(24)
	수입	3,656	2,841	2,628	1,656	1,288(37)
	총 교역액	5,195	4,511	7,407	5,165	5,966(31)
	무역수지	-2,117	-1,171	2,151	1,853	3,390
투자동향	투자금액	126	87	6	1	-
	신고건수	13	7	2	4	-

### 노르웨이 진출 주요 기업 현황

기업명	진출년도	업종	기업명	진출년도	업종
현대중공업	1983	선박	LG전자	2004	전자제품
삼성전자	1990	전자제품	현대자동차	2004	자동차
삼성중공업	1996	선박	STX해양조선	2007	선박

# 아랍에미리트(UAE)



## 기본정보

국명	아랍에미리트(United Arab Emirates)	위치	아라비아해 연안
인구	1,014만명	면적	8만 3,600km <sup>2</sup> (한반도의 0.38배)
수도	아부다비(200만명)	종교	이슬람교(수니파 80%, 시아파 20%)
언어	아랍어(공용어), 영어(상용어)	주요도시	두바이, 샤르자, 라스알카이마
정부형태	7개 토후국으로 구성된 연방대통령제	건국일	1971.12.2(영국으로부터 독립)
국가원수	대통령 : 셰이크 칼리파 빈 자이드 알 나하얀 (Sheikh Khalifa bin Zayed Al-Nahyan)	외교수립일	1980.6.18.

## 주요 경제 지표

GDP	3,774억 달러(30위)	GDP 성장률	0.5%
1인당 GDP	37,226 달러(26위)	화폐단위	아랍에미리트 디르함(AED)
외환보유고	898억 달러	환율	1 달러 = 3.673 디르함
물가상승률	2.0%	실업률	6.9%(자국민 기준, '16년, FCSA)
산업구조	제조업(49.8%), 서비스업(49.2%), 농업(0.9%)	기타지표	글로벌 경쟁력지수 5.30(17위)
		국가 신용등급(무디스)	Aa2

연도별 교역 동향	구분	2013	2014	2015	2016	2017
	수출	3,712	3,674	3,332	2,986	3,147
수입	2,308	2,406	2,412	2,303	2,413	
(단위 : 억 달러)	주요 교역품	수출: 원유, 천연가스, 귀금속, 플라스틱제품 등 수입: 귀금속, 기계류, 자동차, 화학제품, 식료품 등(FCSA)				

## 한-아랍에미리트 교역·투자 동향

(단위 : 백만 달러, 건)

동향	구분	2013	2014	2015	2016	2017(순위)
교역 동향	수출	5,738	7,212	6,077	5,870	5,384(21)
	수입	18,123	16,194	8,615	6,941	9,545(13)
	총 교역액	23,861	23,406	14,692	12,811	14,929(16)
	무역수지	-12,385	-8,982	-2,538	-1,071	-4,161
투자동향	투자금액	39	82	113	126	204
	신고건수	101	108	130	106	105

## 아랍에미리트 진출 주요 기업 현황

기업명	진출년도	업종	기업명	진출년도	업종
현대건설	1978	플랜트	두산중공업	2005	건설
포스코	1991	철강	포스코건설Fsc	2008	철강
두산중공업	1999	중공업	한국전력	2010	전기, 전자

## 나이지리아(NIGERIA)



### 기본정보

국명	나이지리아 연방공화국 (Federal Republic of Nigeria)	위치	아프리카 대륙 중서부
인구	1억 8,869만명	면적	92만 3,773km <sup>2</sup> (한반도의 4.2배)
수도	아부자(350만명)	종교	이슬람교, 기독교 등
언어	영어(공용어), 토착어	주요도시	라고스(2,100만명), 이바단(500만명)
정부형태	연방공화제	건국일	1960.10.1(영국에서 독립)
국가원수	대통령 : 무하마두 부하리 (Muhammadu Buhari)	외교수립일	1980.2.22.

### 주요 경제 지표

GDP	3,763억 달러(31위)	GDP 성장률	0.8%
1인당 GDP	1,994 달러(141위)	화폐단위	나이라(NGN)
외환보유고	311억 달러	환율	1 달러 = 323.5 나이라
물가상승률	16.5%	실업률	13.4%
산업구조	서비스업(60.1%), 농업(21.6%), 제조업(18.3%)	기타지표	글로벌 경쟁력지수 3.30(125위) 국가 신용등급(S&P) B

연도별 교역 동향	구분	2013	2014	2015	2016	2017
	수출	951	826	459	347	408
수입	514	616	523	352	352	
(단위 : 억 달러)	주요 교역품	수출 : 석유 및 석유제품, 코코아, 고무 등 수입 : 기계, 화학제품, 수송장비, 공산품 등				

### 한-나이지리아 교역·투자 동향

(단위 : 백만 달러, 건)

동향	구분	2013	2014	2015	2016	2017(순위)
교역 동향	수출	1,571	1,378	686	461	2,122(34)
	수입	2,307	3,096	1,123	525	501(58)
	총 교역액	3,878	4,474	1,809	986	2,623(43)
	무역수지	-736	-1,718	-437	-64	1,621
투자동향	투자금액	3	97	2	2	1
	신고건수	2	8	29	23	6

### 나이지리아 진출 주요 기업 현황

기업명	진출년도	업종	기업명	진출년도	업종
대우건설	1978	건설업	한국석유공사	2006	원유개발
대우버스	1992	무역	한국전력	2007	전력
현대중공업	2000	건설업	삼성중공업	2012	건설업

# 이스라엘(ISRAEL)



## 기본정보

국명	이스라엘(State of Israel)	위치	지중해 동부연안
인구	871만명	면적	2만 770km <sup>2</sup> (한반도의 1/11배)
수도	텔아비브(40만명)-국제법상 예루살렘(80만명)	종교	유대교, 이슬람교 등
언어	히브리어(공용어), 영어(상용어)	주요도시	하이파(27만명), 리스레피온(23만명)
정부형태	내각책임제	건국일	1948.5.14(유대력 5769년)
국가원수	대통령 : 류벤 리블린(Reuven Rivlin) 총리 : 베냐민 네타냐후 (Benyamin Netanyahu)	외교수립일	1962.4.10.

## 주요 경제 지표

GDP	3,506억 달러(32위)	GDP 성장률	3.3%
1인당 GDP	40,258 달러(22위)	화폐단위	셰켈(ILS)
외환보유고	1,130억 달러	환율	1 달러 = 3.606 셰켈
물가상승률	0.2%	실업률	4.3%
산업구조	서비스업(69.5%), 제조업(26.6%), 농업(2.3%)	기타지표	글로벌 경쟁력지수 5.31(16위) 국가 신용등급(S&P) A+

연도별 교역 동향	구분	2013	2014	2015	2016	2017
(단위 : 억 달러)	수출	664	690	638	599	609
	수입	716	723	621	657	691
	주요 교역품	수출 : 귀금속, 전기전자기기, 의약품, 기계류, 광학·의료기기 등 수입 : 기계류, 석유화학제품, 전기전자기기, 귀금속, 자동차 및 부품 등				

## 한-이스라엘 교역·투자 동향

(단위 : 백만 달러, 건)

동향	구분	2013	2014	2015	2016	2017(순위)
교역 동향	수출	1,464	1,225	1,180	1,275	1,269(46)
	수입	856	960	870	865	1,167(40)
	총 교역액	2,320	2,185	2,050	2,140	2,436(46)
	무역수지	608	265	310	410	102
투자동향	투자금액	2	12	6	2	0
	신규건수	3	3	6	5	1

## 이스라엘 진출 주요 기업 현황

기업명	진출년도	업종	기업명	진출년도	업종
LG기술센터	1997	기술	대한항공	2006	운수업
포스코대우	1999	무역	삼성반도체연구소	2007	반도체 R&D
삼성연구소	2001	통신	LG전자	2008	전자제품



## 남아프리카공화국(REPUBLIC OF SOUTH AFRICA)



### 기본정보

국명	남아프리카공화국 (Republic of South Africa)	위치	아프리카 대륙 최남단
인구	5,652만명	면적	121만 9,090km <sup>2</sup> (한반도의 5.5배)
수도	프레토리아(행정, 292만명) 외 2곳	종교	기독교, 가톨릭 등
언어	영어 등 11개의 공식 언어	주요도시	요하네스버그(494만명), 케이프타운(400만명)
정부형태	대통령 중심제(내각제적 요소 가미)	건국일	1910.5.31(영국으로부터 독립)
국가원수	대통령 : 시릴 라마포사 (Cyril Ramaphosa)	외교수립일	1992.12.1.

### 주요 경제 지표

GDP	3,493억 달러(33위)	GDP 성장률	1.3%
1인당 GDP	6,180 달러(89위)	화폐단위	랜드(ZAR)
외환보유고	455억 달러	환율	1 달러 = 11.8413.67 랜드('18.3월 기준)
물가상승률	5.3%	실업률	27.6%
산업구조	서비스업(67.5%), 제조업(29.7%), 농업(2.8%)	기타지표	글로벌 경쟁력지수 4.32(61위) 국가 신용등급(S&P) BB

### 연도별 교역 동향

구분	2013	2014	2015	2016	2017
수출	853	922	814	753	894
수입	1,009	999	857	751	832
주요 교역품	수출 : 귀금속, 광·슬래그·회, 석유화학제품, 자동차 및 부품, 철강 등 수입 : 석유화학제품, 기계류, 전기전자기기, 자동차 및 부품, 플라스틱 등				

### 한-남아프리카공화국 교역·투자 동향

(단위 : 백만 달러, 건)

동향	구분	2013	2014	2015	2016	2017(순위)
교역 동향	수출	2,698	1,476	1,262	950	970(53)
	수입	1,729	1,624	1,416	1,332	2,306(31)
	총 교역액	4,427	3,100	2,678	2,282	3,276(36)
투자동향	무역수지	969	-148	-154	-382	-1,336
	투자금액	45	4	2	6	2
	신고건수	20	20	16	19	13

### 남아프리카공화국 진출 주요 기업 현황

기업명	진출년도	업종	기업명	진출년도	업종
금호타이어	1994	타이어	효성	2012	변압기
현대자동차	1995	자동차	대우건설	2012	건설업
대한전선	2000	케이블	삼성SDS	2014	운수업

## 홍콩(HONG KONG)



### 기본정보

국명	홍콩(Hong Kong)	위치	중국 주강 입구 동쪽
인구	741만명	면적	1,106km <sup>2</sup> (한반도의 1/20배)
수도	도시국가로 특정 수도 없음	종교	도교, 불교, 기독교, 천주교, 이슬람교 등
언어	광둥어(공용어), 보통어(상용어)	주요도시	-
정부형태	행정수반 책임제 (중국과는 1국 2체제의 자치정부)	건국일	1997.7.1(홍콩특별행정구 성립일)
국가원수	행정장관 : 캐리 램 청 옛고르 (Carrie Lam Cheng Yuet-ngor)	외교수립일	1949.5.1(영사관 개설)

### 주요 경제 지표

GDP	3,417억 달러(34위)	GDP 성장률	3.8%
1인당 GDP	46,109 달러(16위)	화폐단위	홍콩 달러(HKD)
외환보유고	3,983억 달러	환율	1 달러 = 7.802 홍콩 달러
물가상승률	1.5%	실업률	2.6%
산업구조	서비스업(92.7%), 산업(7.2%), 농업(0.1%)	기타지표	글로벌 경쟁력지수 5.53(6위) 국가 신용등급(S&P) AA+

연도별 교역 동향	구분	2013	2014	2015	2016	2017
(단위 : 억 달러)	수출	5,355	5,241	5,106	5,167	5,503
	수입	6,223	6,008	5,594	5,473	5,899
	주요 교역품	수출 : 전기전자기기, 귀금속, 기계류, 광학·의료기기, 플라스틱 등 수입 : 전기전자기기, 귀금속, 기계류, 광학·의료기기, 석유화학제품 등				

### 한-홍콩 교역·투자 동향

(단위 : 백만 달러, 건)

동향	구분	2013	2014	2015	2016	2017(순위)
교역 동향	수출	27,756	27,256	30,418	32,782	39,112(4)
	수입	1,929	1,750	1,493	1,615	1,879(34)
	총 교역액	29,685	29,006	31,911	34,397	40,991(5)
	무역수지	25,827	25,506	28,925	31,167	37,233
투자동향	투자금액	881	630	1,930	1,560	2,967
	신규건수	343	410	381	584	445

### 홍콩 진출 주요 기업 현황

기업명	진출년도	업종	기업명	진출년도	업종
삼성전자	1985	전자제품	현대상선	1992	운수업
POSCO	1985	철강, 금융	CJ	1994	식품
LG전자	1988	가전제품	롯데케미칼	1996	플라스틱

## 아일랜드(IRELAND)



### 기본정보

국명	아일랜드 공화국 (Republic of Ireland)	위치	영국 서부
인구	473만명	면적	7만 273km <sup>2</sup> (한반도의 0.3배)
수도	더블린(135만명)	종교	로마가톨릭 등
언어	게일어, 영어	주요도시	-
정부형태	의원내각제	건국일	1921.12.6(영국으로부터 독립)
국가원수	총리 : 레오 바라드카(Leo Varadkar) 대통령 : 마이클 히긴스(Michael D. Higgins)	외교수립일	1983.10.

### 주요 경제 지표

GDP	3,340억 달러(35위)	GDP 성장률	7.8%
1인당 GDP	70,638 달러(5위)	화폐단위	유로(EUR)
외환보유고	42억 달러	환율	1 달러 = 0.906 유로
물가상승률	0.3%	실업률	6.4%
산업구조	서비스업(60.7%), 제조업(38.2%), 농업(1%)	기타지표	글로벌 경쟁력지수 5.16(24위) 국가 신용등급(S&P) A+

연도별 교역 동향	구분	2013	2014	2015	2016	2017
(단위 : 억 달러)	수출	1,161	1,518	2,169	2,060	2,251
	수입	661	940	943	921	960
	주요 교역품	수출 : 기계 및 장비, 컴퓨터, 화학제품, 의료 장비, 식품 등 수입 : 기계 및 장비, 화학제품, 석유 및 석유제품, 섬유, 의류 등				

### 한-아일랜드 교역·투자 동향

(단위 : 백만 달러, 건)

동향	구분	2013	2014	2015	2016	2017(순위)
교역 동향	수출	369	463	366	565	693(61)
	수입	833	935	1,006	1,211	1,148(41)
	총 교역액	1,202	1,398	1,372	1,776	1,841(52)
	무역수지	-464	-472	-640	-646	-455
투자동향	투자금액	116	202	100	72	1,512
	신고건수	2	4	1	6	11

## 덴마크(DENMARK)



### 기본정보

국명	덴마크(The Kingdom of Denmark)	위치	북해와 발트해 사이에 위치
인구	575만명	면적	4만 2,925km <sup>2</sup> (한반도의 1/5배)
수도	코펜하겐(61만명)	종교	루터교(국교) 등
언어	덴마크어(공용어), 영어, 독일어 등	주요도시	오호우스(34만명), 오덴세(20만명)
정부형태	입헌군주제, 내각책임제	건국일	1849.6.5.
국가원수	국가원수 : 막레테 2세(Margrethe II) 총리 : 라스 뢰케 라스무센 (Lars Løkke Rasmussen)	외교수립일	1959.3.11.

### 주요 경제 지표

GDP	3,245억 달러(36위)	GDP 성장률	2.1%
1인당 GDP	56,444 달러(10위)	화폐단위	덴마크 크로네(DKK)
외환보유고	688억 달러	환율	1 달러 = 6.586 크로네
물가상승률	1.1%	실업률	4.2%('17년 평균, 덴마크통계청)
산업구조	서비스업(75.2%), 제조업(23.7%), 농업(1.1%)	기타지표	글로벌 경쟁력지수 5.39(12위)
			국가 신용등급(S&P) AAA

연도별 교역 동향	구분	2013	2014	2015	2016	2017
	수출	1,101	1,109	955	953	1,025
수입	966	993	857	855	930	
(단위 : 억 달러)	주요 교역품	수출 : 기계류, 의약품, 전기전자기기, 석유화학제품, 광학·의료기기 등 수입 : 기계류, 전기전자기기, 자동차 및 부품, 석유화학제품, 의약품 등				

### 한-덴마크 교역·투자 동향

(단위 : 백만 달러, 건)

동향	구분	2013	2014	2015	2016	2017(순위)
교역 동향	수출	1,274	2,232	1,417	333	1,496(40)
	수입	919	994	997	736	721(47)
	총 교역액	2,193	3,226	2,414	1,069	2,217(47)
	무역수지	355	1,238	420	-403	775
투자동향	투자금액	43	27	3	22	11
	신고건수	6	3	3	10	7

### 덴마크 진출 주요 기업 현황

기업명	진출년도	업종	기업명	진출년도	업종
한국선급	1995	선박	셀바이오텍	2012	화학, 의약
삼성전자	2003	전자제품	하이애어코리아	2013	선박용 제품
부광약품	2010	바이오신약	한솔제지	2013	제지용품

## 싱가포르(SINGAPORE)



### 기본정보

국명	싱가포르 공화국 (Republic of Singapore)	위치	동남아, 적도 근처
인구	561만명('17년, 싱가포르통계청)	면적	719.9km <sup>2</sup> (한반도의 0.003배)
수도	싱가포르(도시국가)	종교	불교, 기독교, 이슬람교, 도교, 힌두교 등
언어	영어, 중국어, 말레이어, 타밀어	주요도시	-
정부형태	내각책임제	건국일	1965.8.9(말레이시아연방에서 분리·독립)
국가원수	대통령 : 할리마 야콥(Halimah Yacob) 총리 : 리셴룽(Lee Hsien Loong)	외교수립일	1975.8.8.

### 주요 경제 지표

GDP	3,239억 달러(37위)	GDP 성장률	3.6%('17년, 싱가포르 통상산업부)
1인당 GDP	57,713 달러(9위)	화폐단위	싱가포르 달러(SGD)
외환보유고	2,663억 달러	환율	1 달러 = 1.392 싱가포르 달러
물가상승률	0.6%	실업률	2.2%
산업구조	서비스업(74%), 제조업(26%)	기타지표	글로벌 경쟁력지수 5.71(3위) 국가 신용등급(S&P) AAA

연도별 교역 동향	구분	2013	2014	2015	2016	2017
	수출	4,104	4,098	3,467	3,299	3,734
수입	3,731	3,663	2,968	2,830	3,278	
(단위 : 억 달러)	주요 교역품	수출 : 전기전자기기, 기계류, 석유화학제품, 광학·의료기기, 귀금속 등 수입 : 전기전자기기, 석유화학제품, 기계류, 귀금속, 광학·의료기기 등				

### 한-싱가포르 교역·투자 동향

(단위 : 백만 달러, 건)

동향	구분	2013	2014	2015	2016	2017(순위)
교역 동향	수출	22,289	23,750	15,011	12,459	11,649(9)
	수입	10,369	11,303	7,942	6,806	8,904(14)
	총 교역액	32,658	35,053	22,953	19,265	20,553(10)
	무역수지	11,920	12,447	7,069	5,653	2,745
투자동향	투자금액	553	980	1,458	1,175	1,022
	신고건수	209	224	237	261	334

### 싱가포르 진출 주요 기업 현황

기업명	진출년도	업종	기업명	진출년도	업종
쌍용건설	1980	건설	CJ대한통운	2006	운수업
GS칼텍스	1995	석유	GS건설	2009	건설
삼성중공업	2002	조선	대우건설	2012	건설

# 말레이시아(MALAYSIA)



## 기본정보

국명	말레이시아 연방(Federation of Malaysia)	위치	동남아 적도 북단
인구	3,229만명(말레이시아통계청)	면적	33만 252km <sup>2</sup> (한반도의 1.5배)
수도	쿠알라룸푸르(167만명)	종교	이슬람교(국교), 불교, 기독교, 힌두교 등
언어	말레이어(공용어), 영어(상용어)	주요도시	조호르바루, 사랄람, 코타키나발루
정부형태	입헌군주제, 내각책임제	건국일	1957.8.31(영국으로부터 독립)
국가원수	국왕 : 술탄 무하마드 5세 (Sultan Muhammad V) 수상 : 나집 라작(Najib Razak)	외교수립일	1960.2.23.

## 주요 경제 지표

GDP	3,145억 달러(38위)	GDP 성장률	5.9%('17년, 현지 자료)
1인당 GDP	9,813 달러(70위)	화폐단위	링깃(MYR)
외환보유고	974억 달러	환율	1 달러 = 3.86 링깃(현지 자료)
물가상승률	3.8%	실업률	3.4%
산업구조	서비스업(54.7%), 제조업(36.9%), 농업(8.4%)	기타지표	글로벌 경쟁력지수 5.17(23위) 국가 신용등급(S&P) A-

연도별 교역 동향	구분	2013	2014	2015	2016	2017
	수출	2,285	2,340	1,992	1,900	2,179
수입	2,060	2,090	1,761	1,687	1,952	
(단위 : 억 달러)	주요 교역품	수출 : 전기전자기기, 석유화학제품, 기계류, 동식물성 유지, 광학·의료기기 등 수입 : 전기전자기기, 석유화학제품, 기계류, 플라스틱, 광학·의료기기 등				

## 한-말레이시아 교역·투자 동향

(단위 : 백만 달러, 건)

동향	구분	2013	2014	2015	2016	2017(순위)
교역 동향	수출	8,588	7,583	7,735	7,533	8,046(15)
	수입	11,096	11,098	8,609	7,508	8,715(15)
	총 교역액	19,684	18,681	16,344	15,041	16,761(14)
	무역수지	-2,508	-3,515	-874	25	-669
투자동향	투자금액	450	136	60	202	408
	신규건수	88	93	124	131	137

## 말레이시아 진출 주요 기업 현황

기업명	진출년도	업종	기업명	진출년도	업종
현대건설	1979	건설	포스코	1996	1996
대우건설	1983	건설	LG전자	2000	2000
삼성엔지니어링	1990	플랜트	GS글로벌	2004	2004

## 필리핀(PHILIPPINES)



### 기본정보

국명	필리핀 (The Republic of the Philippines)	위치	동남아시아
인구	1억 531만명	면적	30만 179km <sup>2</sup> (한반도의 1.3배)
수도	메트로 마닐라(1,145만명)	종교	로마가톨릭, 기독교, 회교 등
언어	필리핀어(따갈로그어), 영어(공용어)	주요도시	다바오(148만명), 세부(85만명)
정부형태	대통령 중심제	건국일	1898.6.12.
국가원수	대통령 : 로드리고 로아 두테르테 (Rodrigo Roa Duterte)	외교수립일	1949.3.3.

### 주요 경제 지표

GDP	3,134억 달러(39위)	GDP 성장률	6.7%
1인당 GDP	2,976 달러(129위)	화폐단위	페소(PHP)
외환보유고	815억 달러	환율	1 달러 = 50.21 페소
물가상승률	3.2%	실업률	6.0%
산업구조	서비스업(59.8%), 산업(30.8%), 농업(9.4%)	기타지표	글로벌 경쟁력지수 4.35(56위) 국가 신용등급(S&P) BBB

연도별 교역 동향	구분	2013	2014	2015	2016	2017
	수출	540	618	586	563	632
수입	618	645	667	808	928	
(단위 : 억 달러)	주요 교역품	수출 : 전기전자기기, 기계류, 광학·의료기기, 구리, 선박 등 수입 : 전기전자기기, 석유화학제품, 기계류, 자동차 및 부품, 철강 등				

### 한-필리핀 교역·투자 동향

(단위 : 백만 달러, 건)

동향	구분	2013	2014	2015	2016	2017(순위)
교역 동향	수출	8,783	10,032	8,318	7,278	10,595(11)
	수입	3,706	3,331	3,252	3,229	3,703(27)
	총 교역액	12,489	13,363	11,570	10,507	14,298(18)
	무역수지	5,077	6,701	5,066	4,049	6,892
투자동향	투자금액	457	94	154	166	217
	신고건수	259	209	181	207	214

### 필리핀 진출 주요 기업 현황

기업명	진출년도	업종	기업명	진출년도	업종
한진중공업	1973	종합건설	삼성전자	1996	전자제품
CJ대한통운	1989	운수업	LS산전	2011	케이블
대림산업	1995	플랜트	한전KPS	2013	발전소

## 콜롬비아(COLOMBIA)



### 기본정보

국명	콜롬비아 공화국 (Republic of Colombia)	위치	남미 서북부
인구	4,969만명('18.3.27.확인, 콜롬비아통계청)	면적	114만 1,748km <sup>2</sup> (한반도의 5배)
수도	보고타(808만명)	종교	가톨릭 등
언어	스페인어(공용어), 토착 인디언 언어	주요도시	메데진(246만명), 칼리(236만명)
정부형태	대통령제	건국일	1810.7.20.
국가원수	대통령 : 후안 마누엘 산토스 (Juan Manuel Santos)	외교수립일	1962.3.10.

### 주요 경제 지표

GDP	3,092억 달러(40위)	GDP 성장률	1.8%
1인당 GDP	6,273 달러(88위)	화폐단위	콜롬비아 페소(COP)
외환보유고	467억 달러	환율	1 달러 = 2,816 페소('18.3.27일 기준, 콜롬비아통계청)
물가상승률	4.3%	실업률	11.8%('18.1월 기준, 콜롬비아통계청)
산업구조	서비스업(61.4%), 제조업(31.3%), 농업(7.4%)	기타지표	글로벌 경쟁력지수 4.29(66위) 국가 신용등급(S&P) BBB-

연도별 교역 동향	구분	2013	2014	2015	2016	2017
	수출	588	548	357	318	378
수입	594	640	541	449	461	
(단위 : 억 달러)	주요 교역품	수출 : 석유화학제품, 커피·향신료, 귀금속, 화훼, 플라스틱 등 수입 : 기계류, 전기전자기기, 석유화학제품, 자동차 및 부품, 의약품 등				

### 한-콜롬비아 교역·투자 동향

(단위 : 백만 달러, 건)

동향	구분	2013	2014	2015	2016	2017(순위)
교역 동향	수출	1,342	1,509	1,129	853	816(59)
	수입	207	608	323	433	651(51)
	총 교역액	1,549	2,117	1,452	1,286	1,467(57)
	무역수지	1,135	901	806	420	165
투자동향	투자금액	61	19	12	4	0
	신고건수	12	15	11	5	4

### 콜롬비아 진출 주요 기업 현황

기업명	진출년도	업종	기업명	진출년도	업종
현대중합상사	1980	원부자재	한국타이어	2008	타이어
삼성전자	1997	전자제품	포스코대우	2010	무역업
LG전자	1999	전자제품	LG CNS	2011	IT



## 파키스탄(PAKISTAN)



### 기본정보

국명	파키스탄 이슬람공화국 (Islamic Republic of Pakistan)	위치	인도 대륙 북서부
인구	1억 9,726만명	면적	79만 6,095km <sup>2</sup> (한반도의 3.6배)
수도	이슬라마바드(66만명)	종교	이슬람교(수니파 80%, 시아파 20%) 등
언어	우르두어, 영어	주요도시	카라치(2,350만명), 라호르(865만명)
정부형태	연방공화국	건국일	1947.8.14.
국가원수	대통령 : 맘누 후세인(Mamnoon Hussain) 총리 : 사히드 하칸 압바시(Shahid Khaqan)	외교수립일	1983.11.

### 주요 경제 지표

GDP	3,040억 달러(41위)	GDP 성장률	5.3%
1인당 GDP	1,541 달러(151위)	화폐단위	파키스탄 루피(PKR)
외환보유고	158억 달러	환율	1 달러 = 105.1 루피
물가상승률	4.1%	실업률	6.0%
산업구조	서비스업(56.3%), 농업(24.7%), 제조업(19.1%)	기타지표	글로벌 경쟁력지수 3.67(115위) 국가 신용등급(S&P) B

연도별 교역 동향	구분	2013	2014	2015	2016	2017
	수출	252	248	223	207	217
수입	437	464	440	470	482	
(단위 : 억 달러)	주요 교역품	수출 : 기타 섬유제품, 면 직물, 의류, 곡물, 가죽제품 등 수입 : 석유화학제품, 기계류, 전기전자기기, 철강, 유기화학품 등				

### 한-파키스탄 교역·투자 동향

(단위 : 백만 달러, 건)

동향	구분	2013	2014	2015	2016	2017(순위)
교역 동향	수출	819	770	790	829	1,007(52)
	수입	522	402	285	283	317(64)
	총 교역액	1,341	1,172	1,075	1,112	1,324(60)
	무역수지	297	368	505	546	690
투자동향	투자금액	11	38	24	0	8
	신고건수	15	10	10	9	10

### 파키스탄 진출 주요 기업 현황

기업명	진출년도	업종	기업명	진출년도	업종
삼성전자	1998	전자제품	롯데케미칼	2009	화학
LG전자	1989	전자제품	롯데건설	2011	건설업
LS전선	2006	건설업	포스코대우	2012	철강

## 칠레(CHILE)



## 기본정보

국명	칠레공화국 (Republic of Chile)	위치	남미 서남부 태평양 연안
인구	1,838만명	면적	75만 7,000km <sup>2</sup> (한반도의 3.4배)
수도	산티아고(740만명, 수도권 포함)	종교	가톨릭, 개신교 등
언어	스페인어	주요도시	콘셉시온(106만명), 카우턴(78만명)
정부형태	대통령중심제	건국일	1810.9.18(스페인으로부터 독립)
국가원수	대통령 : 세바스티안 피네라 (Sebastian Pinera)	외교수립일	1962.4.18.

## 주요 경제 지표

GDP	2,770억 달러(42위)	GDP 성장률	1.5%
1인당 GDP	15,070 달러(57위)	화폐단위	페소(CLP)
외환보유고	391억 달러	환율	1 달러 = 653.9 페소
물가상승률	2.2%	실업률	7.0%
산업구조	서비스업(64.3%), 제조업(31.4%), 농업(4.4%)	기타지표	글로벌 경쟁력지수 4.71(33위) 국가 신용등급(S&P) A+

연도별 교역 동향	구분	2013	2014	2015	2016	2017
	수출	763	742	620	577	659
수입	716	654	570	533	595	
(단위 : 억 달러)	주요 교역품	수출 : 구리, 광·슬래그·회, 수산물, 과일·견과류, 펄프 등 수입 : 석유화학제품, 기계류, 자동차 및 부품, 전기전자기기, 플라스틱 등				

## 한-칠레 교역·투자 동향

(단위 : 백만 달러, 건)

동향	구분	2013	2014	2015	2016	2017(순위)
교역 동향	수출	2,458	2,083	1,742	1,611	1,530(39)
	수입	4,658	4,810	4,402	3,704	3,802(26)
	총 교역액	7,116	6,893	6,144	5,315	5,332(32)
	무역수지	-2,200	-2,727	-2,660	-2,093	-2,272
투자동향	투자금액	34	41	31	37	184
	신규건수	15	14	23	18	30

## 칠레 진출 주요 기업 현황

기업명	진출년도	업종	기업명	진출년도	업종
삼성전자	1981	가전제품	포스코건설	2006	건설
LG상사	1987	석유화학	STX중공업	2012	플랜트
동부대우전자	1993	전자제품	SK건설	2015	건설

## 방글라데시(BANGLADESH)



## 기본정보

국명	방글라데시 인민 공화국 (The People's Republic of Bangladesh)	위치	남아시아 대륙의 북동부
인구	1억 6,319만명	면적	14만 7,570km <sup>2</sup> (한반도의 2/3배)
수도	다카(1,204만명)	종교	이슬람교, 힌두교 등
언어	벵골어	주요도시	차타공(762만명), 실렛(343만명)
정부형태	내각책임제	건국일	1971.3.26(파키스탄으로부터 독립)
국가원수	대통령 : 압둘 하미드(Abdul Hamid) 총리 : 셰이크 하시나(Sheikh Hasina)	외교수립일	1973.12.18.

## 주요 경제 지표

GDP	2,614억 달러(43위)	GDP 성장률	7.1%
1인당 GDP	1,602 달러(150위)	화폐단위	타카(BDT)
외환보유고	328억 달러	환율	1 달러 = 80.69 타카
물가상승률	5.7%	실업률	4.1%(2014년)
산업구조	서비스업(56.5%), 제조업(29.2%), 농업(14.2%)	기타지표	글로벌 경쟁력지수 3.91(99위) 국가 신용등급(S&P) BB-

연도별 교역 동향	구분	2013	2014	2015	2016	2017
	수출	286	299	317	341	359
수입	350	374	376	404	424	
(단위 : 억 달러)	주요 교역품	수출 : 의류, 니트, 농산물, 병동수산물, 황마(삼베), 가죽 등 수입 : 면 직물, 기계류, 화학제품, 철강, 식료품 등				

## 한-방글라데시 교역·투자 동향

(단위 : 백만 달러, 건)

동향	구분	2013	2014	2015	2016	2017(순위)
교역 동향	수출	1,427	1,236	1,209	1,158	1,278(45)
	수입	332	345	335	293	286(66)
	총 교역액	1,759	1,581	1,544	1,451	1,564(55)
투자동향	무역수지	1,095	891	874	865	992
	투자금액	9	6	6	7	21
	신고건수	39	42	62	31	47

## 방글라데시 진출 주요 기업 현황

기업명	진출년도	업종	기업명	진출년도	업종
포스코대우	1978	철강, 금속	GS건설	2011	건설업
영원무역	1993	의복, 잡화	한전KPS	2012	발전소
KT	1997	통신망건설	한국도로공사	2014	건설업

## 핀란드(FINLAND)



### 기본정보

국명	핀란드 공화국(Republic of Finland)	위치	북극, 스칸디나비아 반도 오른쪽
인구	550만명	면적	33만 8,145km <sup>2</sup> (한반도의 1.5배)
수도	헬싱키(64만명)	종교	루터교(국교) 등
언어	핀란드어, 스웨덴어 등	주요도시	에스포(27만명), 탐페레(23만명)
정부형태	대통령중심제에 의원내각제를 혼합한 이원집정부제	건국일	1917.12.6(러시아로부터 독립)
국가원수	대통령 : 사울리 니니스퇴(Sauli Niinisto) 총리: 유하 시필레(Juha Sipila)	외교수립일	1973.8.24.

### 주요 경제 지표

GDP	2,532억 달러(44위)	GDP 성장률	3.0%	
1인당 GDP	46,017 달러(17위)	화폐단위	유로(EUR)	
외환보유고	85억 달러	환율	1 달러 = 0.906 유로	
물가상승률	0.8%	실업률	8.7%	
산업구조	서비스업(70.2%), 제조업(27.2%), 농업(2.6%)	기타지표	글로벌 경쟁력지수	5.49(10위)
			국가 신용등급(S&P)	AA+

연도별 교역 동향	구분	2013	2014	2015	2016	2017
	수출	745	743	598	576	679
수입	776	768	605	608	701	
(단위 : 억 달러)	주요 교역품	수출 : 기계류, 종이 펄프, 전기전자기기, 석유화학제품, 자동차 및 부품 등 수입 : 석유화학제품, 기계류, 전기전자기기, 자동차 및 부품, 플라스틱 등				

### 한-핀란드 교역·투자 동향

(단위 : 백만 달러, 건)

동향	구분	2013	2014	2015	2016	2017(순위)
교역 동향	수출	352	340	309	330	297(78)
	수입	1,283	1,356	1,083	920	975(43)
	총 교역액	1,635	1,696	1,392	1,250	1,272(62)
	무역수지	-931	-1,016	-774	-590	-678
투자동향	투자금액	0	3	8	7	39
	신고건수	1	4	7	5	8

### 핀란드 진출 주요 기업 현황

기업명	진출년도	업종	기업명	진출년도	업종
LG전자	2015	전자제품	동화기업 (Kokamills)	2017	화학제품 (테고필름)
KSC Nordic	2015	건축자재			

## 이집트(EGYPT)



### 기본정보

국명	이집트 (Arab Republic of Egypt)	위치	동북아프리카 지중해 및 홍해 연안
인구	9,480만명	면적	100만 1,450km <sup>2</sup> (한반도의 5배)
수도	카이로(1,877만명)	종교	이슬람교(수니파), 콥트 기독교
언어	아랍어	주요도시	알렉산드리아, 이스마일리아
정부형태	입헌공화국	건국일	1953.6.18(공화국 선포일)
국가원수	대통령 : 압델 파타 엘 시시 (Abdel Fattah El Sisi)	외교수립일	1995.4.13.

### 주요 경제 지표

GDP	2,371억 달러(45위)	GDP 성장률	4.2%
1인당 GDP	2,501 달러(135위)	화폐단위	이집트 파운드(EGP)
외환보유고	340억 달러	환율	1 달러 = 18.05 파운드
물가상승률	23.5%	실업률	12.2%
산업구조	서비스업(55.7%), 제조업(33.1%), 농업(11.9%)	기타지표	글로벌 경쟁력지수 3.90(100위) 국가 신용등급(S&P) B-

연도별 교역 동향	구분	2013	2014	2015	2016	2017
	수출	290	275	211	218	250
수입	660	735	698	618	583	
(단위 : 억 달러)	주요 교역품	수출 : 석유화학제품, 귀금속, 전기전자기기, 플라스틱, 과일-견과류 등 수입 : 석유화학제품, 기계류, 전기전자기기, 곡물, 철강 등				

### 한-이집트 교역·투자 동향

(단위 : 백만 달러, 건)

동향	구분	2013	2014	2015	2016	2017(순위)
교역 동향	수출	1,535	2,364	2,179	1,769	1,326(42)
	수입	1,016	532	218	62	90(89)
	총 교역액	2,551	2,896	2,397	1,831	1,416(59)
투자동향	무역수지	519	1,832	1,961	1,707	1,236
	투자금액	3	11	29	24	94
	신고건수	5	28	15	8	13

### 이집트 진출 주요 기업 현황

기업명	진출년도	업종	기업명	진출년도	업종
LG전자	1990	전자제품	한국타이어	2010	타이어
동부대우전자	1993	전자제품	두산중공업	2010	건설업
GS건설	2005	건설업	삼성전자	2013	전자제품

# 베트남(VIETNAM)



## 기본정보

국명	베트남 사회주의 공화국 (The Socialist Republic of Vietnam)	위치	인도차이나 반도 동쪽
인구	9,364만명	면적	33만 966.9km <sup>2</sup> (한반도의 1.5배)
수도	하노이(732.8만명)	종교	불교, 가톨릭, 까오다이교 등
언어	베트남어	주요도시	호치민(829.8만명), 하이퐁(198.1만명)
정부형태	사회주의 공화제	건국일	1945.9.2.
국가원수	당서기장 : 응웬 푸 쩡(Nguyen Phu Trong) 국가주석 : 쩐 다이 쩡(Tran Dai Quang) 총리 : 응웬 쉐언 푸크(Nguyen Xuan Phuc)	외교수립일	1992.12.22.

## 주요 경제 지표

GDP	2,204억 달러(46위)	GDP 성장률	6.8%('17년 기준, 베트남통계청)	
1인당 GDP	2,354 달러(136위)	화폐단위	베트남 동(VND)	
외환보유고	575억 달러('18.3월, 베트남 중앙은행)	환율	1 달러 = 22,784 베트남 동	
물가상승률	3.53%('17년 기준, 베트남통계청)	실업률	2.24%('17년 기준, 베트남통계청)	
산업구조	서비스업(41.3%), 제조업(32.7%), 농업(15.9%)	기타지표	글로벌 경쟁력지수	4.36(55위)
			국가 신용등급(S&P)	BB-

연도별 교역 동향	구분	2013	2014	2015	2016	2017
	수출	1,320	1,500	1,624	1,766	2,138
수입	1,320	1,481	1,656	1,626	2,111	
(단위 : 억 달러)	주요 교역품	수출 : 의류, 신발, 가전제품, 수산물, 원유, 쌀, 커피, 목공품, 기계류 등 수입 : 기계류, 석유제품, 철강제품, 의류·신발 원자재, 전자제품, 플라스틱 등				

## 한-베트남 교역·투자 동향

(단위 : 백만 달러, 건)

동향	구분	2013	2014	2015	2016	2017(순위)
교역 동향	수출	21,088	22,352	27,771	32,630	47,749(3)
	수입	7,175	7,990	9,805	12,495	16,176(8)
	총 교역액	28,263	30,342	37,576	45,125	63,925(4)
	무역수지	13,913	14,362	17,966	20,135	31,573
투자동향	투자금액	1,158	1,619	1,608	2,370	1,955
	신규건수	1,110	1,369	1,706	2,200	2,362

## 베트남 진출 주요 기업 현황

기업명	진출년도	업종	기업명	진출년도	업종
LG화학	1995	화학	효성	2007	화학
두산중공업	2006	기계, 장비	삼성전자	2008	전자, 핸드폰
포스코	2006	철강	LG전자	2013	전자

## 포르투갈(PORTUGAL)



### 기본정보

국명	포르투갈 공화국(The Portuguese Republic)	위치	남서유럽
인구	1,031만명	면적	9만 2,090km <sup>2</sup> (한반도의 0.23배)
수도	리스본(288만명)	종교	로마가톨릭 등
언어	포르투갈어	주요도시	포르토(130만명)
정부형태	대통령 중심제를 가미한 내각책임제	건국일	1910.10.5(공화국 수립)
국가원수	대통령 : 마르셀루 헤벨루 지 소자 (Marcelo Rebelo de Sousa) 총리 : 안토니우 코스타(Antonio Costa)	외교수립일	1961.4.15.

### 주요 경제 지표

GDP	2,181억 달러(47위)	GDP 성장률	2.7%
1인당 GDP	21,161 달러(39위)	화폐단위	유로(EUR)
외환보유고	102억 달러	환율	1 달러 = 0.906 유로
물가상승률	1.6%	실업률	9.7%
산업구조	서비스업(75.7%), 제조업(22.1%), 농업(2.2%)	기타지표	글로벌 경쟁력지수 4.57(42위) 국가 신용등급(S&P) BBB-

연도별 교역 동향	구분	2013	2014	2015	2016	2017
	수출	618	628	545	548	626
수입	724	754	646	646	743	
(단위 : 억 달러)	주요 교역품	수출 : 농산물, 식료품, 와인, 유류제품, 화학제품, 플라스틱 및 고무, 가죽 등 수입 : 농산물, 화학제품, 수송장비, 광학 및 정밀 기기, 컴퓨터 부품 등				

### 한-포르투갈 교역·투자 동향

(단위 : 백만 달러, 건)

동향	구분	2013	2014	2015	2016	2017(순위)
교역 동향	수출	334	493	526	436	459(72)
	수입	204	181	203	233	270(67)
	총 교역액	538	674	729	669	729(76)
투자동향	무역수지	130	312	323	203	189
	투자금액	35	-	-	-	39
	신고건수	6	-	-	-	4

# 페루(PERU)



## 기본정보

국명	페루 (Republic of Peru)	위치	북쪽으로 에콰도르, 콜롬비아 접경
인구	3,183만명	면적	128만 5,000km <sup>2</sup> (한반도의 5.8배)
수도	리마(998만명)	종교	가톨릭, 기독교 등
언어	스페인어	주요도시	아레키파(96만명), 트루히요(95만명)
정부형태	대통령 중심제	건국일	1821.7.28(스페인으로부터 독립)
국가원수	대통령: 마르틴 비스카라 (Martin Vizcarra)	외교수립일	1963.4.1.

## 주요 경제 지표

GDP	2,152억 달러(48위)	GDP 성장률	2.5%
1인당 GDP	6,762 달러(84위)	화폐단위	누에보 솔(PEN)
외환보유고	613억 달러	환율	1 달러 = 3.265 누에보 솔
물가상승률	2.8%	실업률	6.7%
산업구조	서비스업(56.1%), 제조업(36.3%), 농업(7.5%)	기타지표	글로벌 경쟁력지수 4.22(72위) 국가 신용등급(S&P) BBB+

연도별 교역 동향	구분	2013	2014	2015	2016	2017
	수출	419	384	336	365	432
수입	437	423	379	363	399	
(단위: 억 달러)	주요 교역품	수출: 광·슬래그·회, 귀금속, 석유화학제품, 과일·견과류, 구리 등 수입: 석유화학제품, 기계류, 전기전자기기, 자동차 및 부품, 플라스틱 등				

## 한-페루 교역·투자 동향

(단위: 백만 달러, 건)

동향	구분	2013	2014	2015	2016	2017(순위)
교역 동향	수출	1,440	1,392	1,217	1,155	914(55)
	수입	1,983	1,433	1,136	1,294	2,133(32)
	총 교역액	3,423	2,825	2,353	2,449	3,047(38)
	무역수지	-543	-41	81	-139	-1,219
투자동향	투자금액	271	403	284	233	375
	신규건수	11	9	13	6	9

## 페루 진출 주요 기업 현황

기업명	진출년도	업종	기업명	진출년도	업종
한국석유공사	1996	탐사개발	동부대우전자	2003	전자제품
SK이노베이션	1996	에너지, 자원	포스코건설	2009	건설
LG전자	1997	전자제품	삼성전자	2010	전자제품



## 체코(CZECH)



### 기본정보

국명	체코 공화국 (The Czech Republic)	위치	북위 48-51도, 동경 12-19도
인구	1,058만명	면적	7만 8,864km <sup>2</sup> (한반도의 1/3배)
수도	프라하(128만명)	종교	가톨릭, 개신교, 회람 정교 등
언어	체코어(공용어), 영어·독일어(상용어)	주요도시	브르노(38만명), 오스트라바(32만명)
정부형태	내각책임제	건국일	1918.10.28.
국가원수	대통령 : 밀로시 제만(Milos Zeman) 총리 : 안드레이 바비스(Andrej Babis)	외교수립일	1990.3.22.

### 주요 경제 지표

GDP	2,132억 달러(49위)	GDP 성장률	4.3%
1인당 GDP	20,152 달러(41위)	화폐단위	체코 코루나(CZK)
외환보유고	1,476억 달러	환율	1 달러 = 23.34 코루나
물가상승률	2.4%	실업률	2.8%
산업구조	서비스업(59.7%), 제조업(37.8%), 농업(2.5%)	기타지표	글로벌 경쟁력지수 4.77(31위) 국가 신용등급(S&P) AA-

연도별 교역 동향	구분	2013	2014	2015	2016	2017
	수출	1,624	1,750	1,579	1,627	1,802
수입	1,444	1,542	1,414	1,430	1,620	
(단위 : 억 달러)	주요 교역품	수출 : 자동차 및 부품, 기계류, 전기전자기기, 철강제품, 플라스틱 등 수입 : 전기전자기기, 기계류, 자동차 및 부품, 플라스틱, 석유화학제품 등				

### 한-체코 교역·투자 동향

(단위 : 백만 달러, 건)

동향	구분	2013	2014	2015	2016	2017(순위)
교역 동향	수출	1,683	1,812	2,040	2,176	2,212(33)
	수입	557	558	577	619	714(48)
	총 교역액	2,240	2,370	2,617	2,795	2,926(41)
	무역수지	1,126	1,254	1,463	1,557	1,498
투자동향	투자금액	118	5	7	80	98
	신고건수	14	8	10	13	18

### 체코 진출 주요 기업 현황

기업명	진출년도	업종	기업명	진출년도	업종
삼성전자	2005	전자제품(판매)	현대모비스	2006	자동차부품
성우하이텍	2005	자동차부품	두산스코파워	2009	발전소 터빈
현대자동차	2006	자동차(생산)	넥센타이어	2014	타이어

# 루마니아(ROMANIA)



## 기본정보

국명	루마니아(Romania)	위치	중부 유럽의 발칸반도 북쪽
인구	1,964만명	면적	23만 8,391km <sup>2</sup> (한반도의 1.1배)
수도	부쿠레슈티(200만명)	종교	루마니아정교회, 로마가톨릭 등
언어	루마니아어	주요도시	이아시(35만명), 콘스탄차(32.7만명)
정부형태	대통령 중심제 기본의 내각책임제	건국일	1918.12.1(트라실바니아 지역 합병)
국가원수	대통령 : 클라우스 요한니스 (Klaus Iohannis) 총리 : 비오리카 단실라(Viorica Dancila)	외교수립일	1990.3.30.

## 주요 경제 지표

GDP	2,113억 달러(50위)	GDP 성장률	7.0%
1인당 GDP	10,757 달러(65위)	화폐단위	레이(복수형, RON)
외환보유고	401억 달러	환율	1 달러 = 4.077 레이
물가상승률	1.3%	실업률	5.3%
산업구조	서비스업(64.4%), 제조업(33.2%), 농업(4.2%)	기타지표	글로벌 경쟁력지수 4.28(68위) 국가 신용등급(S&P) BBB-

연도별 교역 동향	구분	2013	2014	2015	2016	2017
	수출	659	697	606	635	708
수입	735	778	698	746	855	
(단위 : 억 달러)	주요 교역품	수출 : 전기전자기기, 자동차 및 부품, 기계류, 석유화학제품, 가구 및 조영기구 등 수입 : 전기전자기기, 기계류, 자동차 및 부품, 석유화학제품, 플라스틱 등				

## 한-루마니아 교역·투자 동향

(단위 : 백만 달러, 건)

동향	구분	2013	2014	2015	2016	2017(순위)
교역 동향	수출	439	598	539	559	432(74)
	수입	745	642	615	539	451(60)
	총 교역액	1,184	1,240	1,154	1,098	883(68)
	무역수지	-306	-44	-76	20	-19
투자동향	투자금액	0	54	78	272	48
	신고건수	3	9	8	7	9

## 루마니아 진출 주요 기업 현황

기업명	진출년도	업종	기업명	진출년도	업종
동부대우전자	1995	전기, 전자	두산중공업	2006	기계, 장비
삼성물산	1998	스테인레스판	지엠비코리아	2014	자동차부품
LG전자	2004	가전제품	케스텍코리아	2015	자동차부품

## 베네수엘라(VENEZUELA)



### 기본정보

국명	베네수엘라 볼리바르 공화국 (Bolivarian Republic of Venezuela)	위치	남미/카리브해 남쪽 및 브라질 북쪽
인구	3,143만명	면적	91만 2,050km <sup>2</sup> (한반도의 4.5배)
수도	카라카스(395만명)	종교	가톨릭 등
언어	스페인어	주요도시	마라카이보(215만명), 발렌시아(174만명)
정부형태	대통령 중심제	건국일	1811.7.5(스페인으로부터 독립)
국가원수	대통령 : 니콜라스 마두로 (Nicolas Maduro Moros)	외교수립일	1965.4.29.

### 주요 경제 지표

GDP	2,101억 달러(51위)	GDP 성장률	-14.0%
1인당 GDP	6,684 달러(85위)	화폐단위	볼리바르(VEF)
외환보유고	67억 달러	환율('18.3.26.)	1 달러 = 49,477.50 볼리바르(공식), 235,417.33 볼리바르(암시장)
물가상승률	1,087.5%	실업률	26.4%
산업구조	서비스업(57.4%), 제조업(38.2%), 농업(4.4%)	기타지표	글로벌 경쟁력지수 3.23(127위) 국가 신용등급(무디스) Ca

연도별 교역 동향	구분	2013	2014	2015	2016	2017.9월
(단위 : 억 달러)	수출	21	27	28	13	10
	수입	458	386	304	240	54
	주요 교역품	수출 : 유기화학품, 석유화학제품, 철강, 광·슬래그·회, 알루미늄 등 수입 : 기계류, 유기화학품, 전기전자기기, 철강제품, 석유화학제품 등				

### 한-베네수엘라 교역·투자 동향

(단위 : 백만 달러, 건)

동향	구분	2013	2014	2015	2016	2017(순위)
교역 동향	수출	443	236	449	324	51(130)
	수입	51	15	21	32	17(125)
	총 교역액	494	251	470	356	68(141)
	무역수지	392	221	428	292	34
투자동향	투자금액	0	0	0	0	0
	신고건수	2	2	1	2	0

### 베네수엘라 진출 주요 기업 현황

기업명	진출년도	업종	기업명	진출년도	업종
삼성전자	1998	가전제품	현대건설	2012	정유공장
LG전자	1998	가전제품	세아제강	2013	철강

## 뉴질랜드(NEW ZEALAND)



### 기본정보

국명	뉴질랜드 (New Zealand)	위치	남반구 남서 태평양
인구	484만명	면적	27만 534km <sup>2</sup> (한반도의 1.2배)
수도	웰링턴(45만명)	종교	기독교 등
언어	영어(공용어), 마오리어(원주민어)	주요도시	오클랜드(153만명)
정부형태	의원 내각제	건국일	1840.2.6(Waitangi 조약 체결)
국가원수	총독 : 팻시 레드(Patsy Reddy) 수상 : 재신다 아던(Jacinda Ardern)	외교수립일	1962.3.26.

### 주요 경제 지표

GDP	2,015억 달러(52위)	GDP 성장률	3.0%
1인당 GDP	41,593 달러(21위)	화폐단위	뉴질랜드 달러(NZD)
외환보유고	183억 달러	환율	1 달러 = 1.416 뉴질랜드 달러
물가상승률	1.9%	실업률	4.9%
산업구조	서비스업(69.9%), 제조업(26.2%), 농업(3.9%)	기타지표	글로벌 경쟁력지수 5.37(13위) 국가 신용등급(S&P) AA

연도별 교역 동향	구분	2013	2014	2015	2016	2017.11월
	수출	394	416	344	338	381
수입	376	404	347	344	384	
(단위 : 억 달러)	주요 교역품	수출 : 낙농제품, 육류, 목재, 과일·건과류, 음료 및 주류 등 수입 : 자동차 및 부품, 기계류, 석유화학제품, 전기전자기기, 플라스틱 등				

### 한-뉴질랜드 교역·투자 동향

(단위 : 백만 달러, 건)

동향	구분	2013	2014	2015	2016	2017(순위)
교역 동향	수출	1,491	1,730	1,263	1,305	1,306(43)
	수입	1,395	1,526	1,225	1,098	1,214(39)
	총 교역액	2,886	3,256	2,488	2,403	2,520(45)
	무역수지	96	204	38	207	92
투자동향	투자금액	42	67	9	8	1
	신고건수	28	19	20	18	3

### 뉴질랜드 진출 주요 기업 현황

기업명	진출년도	업종	기업명	진출년도	업종
대한항공	1993	운수업	기아자동차	2004	자동차
동원수산	1996	원양어업	삼성전자	2006	전자제품
오뚜기	1996	식료품	현대로템	2010	철도

## 그리스(GREECE)



## 기본정보

국명	그리스(Hellenic Republic)	위치	유럽 남동부 발칸반도 남단
인구	1,077만명	면적	13만 1,957km <sup>2</sup> (한반도의 3/5배)
수도	아테네(376만명)	종교	그리스정교(국교) 등
언어	그리스어	주요도시	데살로니끼(104만명), 파트라(33만명)
정부형태	내각책임제	건국일	1821.3.25(오토만 제국으로부터 독립)
국가원수	대통령 : 프로코피스 파블로풀로스 (Prokopis Pavlopoulos) 수상 : 알렉시스 치프라스(Alexis Tsipras)	외교수립일	1961.4.5.

## 주요 경제 지표

GDP	2,007억 달러(53위)	GDP 성장률	1.4%
1인당 GDP	18,637 달러(43위)	화폐단위	유로(EUR)
외환보유고	31억 달러	환율	1 달러 = 0.906 유로
물가상승률	1.1%	실업률	22.3%
산업구조	서비스업(80%), 제조업(16%), 농업(4%)	기타지표	글로벌 경쟁력지수 4.02(87위) 국가 신용등급(S&P) B

연도별 교역 동향	구분	2013	2014	2015	2016	2017
(단위 : 억 달러)	수출	366	360	287	282	326
	수입	622	642	483	489	567
	주요 교역품	수출 : 석유화학제품, 알루미늄, 기계류, 의료용품, 플라스틱 등 수입 : 석유화학제품, 기계류, 선박, 의료용품, 전기전자기기 등				

## 한-그리스 교역·투자 동향

(단위 : 백만 달러, 건)

동향	구분	2013	2014	2015	2016	2017(순위)
교역 동향	수출	884	1,049	1,313	2,718	1,628(38)
	수입	272	411	247	175	446(61)
	총 교역액	1,156	1,460	1,560	2,893	2,074(48)
	무역수지	612	638	1,066	2,543	1,182
투자동향	투자금액	1	1	4	3	0
	신고건수	5	6	6	3	1

## 그리스 진출 주요 기업 현황

기업명	진출년도	업종	기업명	진출년도	업종
현대중공업	1983	선박	LG전자	2002	전자제품
삼성중공업	1993	선박	삼성전자	2003	전자제품
대우조선해양	1995	선박	한진중공업	2008	선박

# 이라크(IRAQ)



## 기본정보

국명	이라크 공화국(Republic of Iraq)	위치	중동지역 중북부
인구	3,886만명	면적	44만 1,839㎢(한반도의 2배)
수도	바그다드(726만명)	종교	이슬람교 (시아파 60%, 아랍계/쿠르드계 수니파 등) 등
언어	아랍어(공용), 쿠르드어(쿠르디스탄 지역)	주요도시	니네베(335만명), 바스라(260만명)
정부형태	내각책임제	건국일	1932.10.3(영국의 위임통치 종료)
국가원수	대통령 : 푸아드 마숨(Fouad Masum) 총리 : 하이데르 알 아바디(Haider Al Abadi)	외교수립일	1989.7.9.

## 주요 경제 지표

GDP	1,977억 달러(54위)	GDP 성장률	-0.8%
1인당 GDP	5,088 달러(100위)	화폐단위	이라크 디나르(IQD)
외환보유고	470억 달러	환율	1 달러 = 1,184 디나르
물가상승률	0.1%	실업률	8.2%(ILO)
산업구조	서비스업(54.6%), 제조업(40.6%), 농업(4.8%)	기타지표	글로벌 경쟁력지수 - 국가 신용등급(S&P) B-

연도별 교역 동향	구분	2013	2014	2015	2016	2017
	수출	890	840	434	441	567
수입	504	452	332	329	365	
(단위 : 억 달러)	주요 교역품	수출 : 원유 및 원유제품, 식료품 등 수입 : 식료품, 의약품, 공산품 등				

## 한-이라크 교역·투자 동향

(단위 : 백만 달러, 건)

동향	구분	2013	2014	2015	2016	2017(순위)
교역 동향	수출	1,973	1,798	1,428	1,440	1,462(41)
	수입	9,261	6,687	6,266	5,036	6,372(17)
	총 교역액	11,234	8,485	7,694	6,476	7,834(28)
	무역수지	-7,288	-4,889	-4,838	-3,596	-4,910
투자동향	투자금액	40	98	24	9	6
	신규건수	19	14	4	4	2

## 이라크 진출 주요 기업 현황

기업명	진출년도	업종	기업명	진출년도	업종
아르코건설	2000	공사업	STX중공업	2010	건설업
한국석유	2007	유전개발	한국가스	2010	천연가스
LG전자	2010	전자제품	한화건설	2012	건설업

## 알제리(ALGERIA)



## 기본정보

국명	알제리 인민민주주의공화국 (People's Democratic Republic of Algeria)	위치	북부 아프리카 지중해연안
인구	4,154만명	면적	238만 2,000km <sup>2</sup> (한반도의 10배)
수도	알제(483만명, 수도권 포함)	종교	이슬람(수니파) 등
언어	아랍어 및 베르베르어(공용어)	주요도시	오랑(144만명), 콘스탄틴(94만명)
정부형태	인민공화제(5년 임기의 대통령중심제)	건국일	1962.7.5(프랑스로부터 독립)
국가원수	대통령 : 압델라지즈 부테플리카(Abdelaziz Bouteflika) 총리 : 아메드 우야히아(Ahmed Ouyahia)	외교수립일	1990.1.15.

## 주요 경제 지표

GDP	1,783억 달러(55위)	GDP 성장률	2.0%
1인당 GDP	4,292 달러(109위)	화폐단위	알제리 디나르(DZD)
외환보유고	976억 달러	환율	1 달러 = 108.9 디나르
물가상승률	5.6%	실업률	11.7%
산업구조	서비스업(50.7%), 제조업(36.1%), 농업(13.2%)	기타지표	글로벌 경쟁력지수 4.07(86위)
			국가 신용등급 -

연도별 교역 동향	구분	2013	2014	2015	2016	2017
	수출	수출	659	601	347	300
수입	수입	549	586	517	471	460
(단위 : 억 달러)	주요 교역품	수출 : 석유화학제품, 무기화학품, 비료, 설탕과자류, 유기화학품 등 수입 : 기계류, 전기전자기기, 자동차 및 부품, 철강제품, 곡물 등				

## 한-알제리 교역·투자 동향

(단위 : 백만 달러, 건)

동향	구분	2013	2014	2015	2016	2017(순위)
교역 동향	수출	1,024	1,417	850	1,066	1,238(47)
	수입	893	1,948	865	200	710(49)
	총 교역액	1,917	3,365	1,715	1,266	1,948(50)
투자동향	무역수지	131	-531	-15	866	528
	투자금액	1	1	2	1	0
	신고건수	5	9	15	2	1

## 알제리 진출 주요 기업 현황

기업명	진출년도	업종	기업명	진출년도	업종
현대엔지니어링	1985	건설업	LG전자	2010	전자제품
포스코대우	1986	종합상사	현대건설	2010	건설업
삼성엔지니어링	2009	플랜트	삼성물산	2014	건설업

# 카타르(QATAR)



## 기본정보

국명	카타르 (State of Qatar)	위치	호르무즈 해협과 쿠웨이트 사이 컬프만의 반도
인구	270만명 ('18.2월 기준, 카타르 개발계획통계부)	면적	1만 1,586km <sup>2</sup> (한반도의 1/20배)
수도	도하(95.6만명)	종교	무슬림, 기독교 등
언어	아랍어(영어도 통용)	주요도시	알라이얀(61만명), 알와크라(30만명)
정부형태	국왕(Emir)가 최고통치자인 (세습)군주국	건국일	1971.9.3(영국으로부터 독립)
국가원수	국왕 : 타미 빈 하마드 알타니 (Tamim bin Hamad Al-Thani)	외교수립일	1974.4.18.

## 주요 경제 지표

GDP	1,663억 달러(56위)	GDP 성장률	2.1%	
1인당 GDP	60,804 달러(7위)	화폐단위	카타르 리알(QAR)	
외환보유고	138억 달러	환율	1 달러 = 3.64 리알(고정환율)	
물가상승률	0.4%	실업률	0.6%	
산업구조	가스 및 원유(30%), 서비스업 및 기타(49%), 건설업(12%), 제조업(9%)	기타지표	글로벌 경쟁력지수	5.11(25위)
			국가 신용등급(S&P)	AA-

연도별 교역 동향	구분	2013	2014	2015	2016	2017
	수출	1,333	1,267	773	573	675
수입	315	311	285	321	299	
(단위 : 억 달러)	주요 교역품	수출 : 천연가스 및 원유, 석유화학제품, 플라스틱, 알루미늄, 비료, 유기화학품 등 수입 : 기계류, 전기전자기기, 자동차 및 부품, 항공우주, 철강제품 등				

## 한-카타르 교역·투자 동향

(단위 : 백만 달러, 건)

동향	구분	2013	2014	2015	2016	2017(순위)
교역 동향	수출	852	904	674	536	436(73)
	수입	25,874	25,723	16,475	10,081	11,264(10)
	총 교역액	26,726	26,627	17,149	10,617	11,700(21)
	무역수지	-25,022	-24,819	-15,801	-9,545	-10,828
투자동향	투자금액	3	3	5	2	3
	신규건수	22	25	34	19	10

## 카타르 진출 주요 기업 현황

기업명	진출년도	업종	기업명	진출년도	업종
현대건설	1978	건설업	효성	2009	건설업
GS건설	1999	건설업	LS전선	2012	전기, 전자
대우건설	2005	건설업	한국렌탈	2014	건설장비



## 카자흐스탄(KAZAKHSTAN)



### 기본정보

국명	카자흐스탄 공화국 (Republic of Kazakhstan)	위치	아시아 대륙 중부
인구	1,818만명(카자흐스탄통계청)	면적	272만km <sup>2</sup> (한반도의 12배)
수도	아스타나(103만명)	종교	이슬람교, 러시아정교
언어	카자흐어, 러시아어(공용어)	주요도시	알마티(180만명)
정부형태	대통령 중심제	건국일	1991.12.16.
국가원수	대통령 : 누르술탄 나자르바예프 (Nursultan Nazarbayev Abishevich)	외교수립일	1992.1.28.

### 주요 경제 지표

GDP	1,608억 달러(57위)	GDP 성장률	4.0%(카자흐스탄통계청)
1인당 GDP	8,841 달러(74위)	화폐단위	텡게(KZT)
외환보유고	232억 달러(카자흐스탄통계청)	환율	1 달러 = 326.3 텡게
물가상승률	4.8%(카자흐스탄통계청)	실업률	4.9%(카자흐스탄통계청)
산업구조	서비스업(60.8%), 제조업(34.3%), 농업(4.8%)	기타지표	글로벌 경쟁력지수 4.35(57위) 국가 신용등급(S&P) BBB-

연도별 교역 동향	구분	2013	2014	2015	2016	2017
	수출	764	730	412	329	432
수입	304	269	194	155	171	
(단위 : 억 달러)	주요 교역품	수출 : 석유화학제품, 철강, 구리, 무기화학품, 광-슬래그·회 등 수입 : 기계류, 전기전자기기, 철강제품, 자동차 및 부품, 의약품 등				

### 한-카자흐스탄 교역·투자 동향

(단위 : 백만 달러, 건)

동향	구분	2013	2014	2015	2016	2017(순위)
교역 동향	수출	1,074	907	454	364	533(69)
	수입	249	561	305	285	998(42)
	총 교역액	1,323	1,468	759	649	1,531(56)
	무역수지	825	346	149	79	-467
투자동향	투자금액	174	159	70	22	7
	신규건수	61	61	80	44	33

### 카자흐스탄 진출 주요 기업 현황

기업명	진출년도	업종	기업명	진출년도	업종
삼성물산	1991	자원개발	AJ렌터카	2010	렌터카
LG전자	1994	가전제품	롯데제과	2013	식료품
현대중합상사	2006	엘리베이터	신한카드	2014	운수업

# 헝가리(HUNGARY)



## 기본정보

국명	헝가리 공화국 (Republic of Hungary)	위치	중부유럽의 도나우강 근접 지역
인구	981만명	면적	9만 3,030km <sup>2</sup> (한반도의 2/5배)
수도	부다페스트(175.7만명)	종교	가톨릭, 칼빈교 등
언어	헝가리어	주요도시	데브레첸(20만명), 미슈콜츠(16만명)
정부형태	의원내각제	건국일	1000.8.20.
국가원수	대통령 : 야노시 아데르(Janos Ader) 총리 : 빅토르 오르반(Viktor Orban)	외교수립일	1892.6.23(우호통상항해조약) 1988.8.26(상호 국가승인)

## 주요 경제 지표

GDP	1,523억 달러(58위)	GDP 성장률	4.0%
1인당 GDP	15,531 달러(55위)	화폐단위	포린트(HUF)
외환보유고	279억 달러	환율	1 달러 = 279.5 포린트
물가상승률	2.4%	실업률	4.4%
산업구조	서비스업(64.7%), 제조업(30.9%), 농업(4.4%)	기타지표	글로벌 경쟁력지수 4.33(60위) 국가 신용등급(S&P) BBB-

연도별 교역 동향	구분	2013	2014	2015	2016	2017
	수출	1,075	1,106	986	1,020	1,136
수입	1,001	1,049	920	939	1,074	
(단위 : 억 달러)	주요 교역품	수출 : 전기전자기기, 기계류, 자동차 및 부품, 의약품, 플라스틱 등 수입 : 전기전자기기, 기계류, 자동차 및 부품, 석유화학제품, 플라스틱 등				

## 한-헝가리 교역·투자 동향

(단위 : 백만 달러, 건)

동향	구분	2013	2014	2015	2016	2017(순위)
교역 동향	수출	2,114	1,481	1,016	953	1,207(48)
	수입	467	515	735	651	706(50)
	총 교역액	2,581	1,996	1,751	1,604	1,913(51)
	무역수지	1,647	966	281	302	501
투자동향	투자금액	40	1	8	40	13
	신규건수	14	13	4	14	23

## 헝가리 진출 주요 기업 현황

기업명	진출년도	업종	기업명	진출년도	업종
삼성전자	1989	전자제품	기아자동차	2002	자동차
한국산업은행	1990	금융보험업	현대모비스	2014	자동차부품
현대중공업	1998	기계, 장비	롯데첨단소재	2016	의복, 잡화

## 쿠웨이트(KUWAIT)



### 기본정보

국명	쿠웨이트(State of Kuwait)	위치	이라크, 사우디아라비아와 국경을 접함
인구	441만명(외국인 포함)	면적	1만 7,818km <sup>2</sup> (한반도의 0.08배)
수도	쿠웨이트시(278만명)	종교	이슬람교(수니파 70%, 시아파 30%) 등
언어	아랍어(공용어), 영어(상용어)	주요도시	파르와니아, 하왈리
정부형태	입헌군주제	건국일	1961.6.19(영국 보호령에서 독립)
국가원수	국왕 : 사바 알아마드 알자베르 알사바 (Sheikh Sabah Al-Ahmed Al-Jaber Al-Sabah, 15대)	외교수립일	1979.6.11.

### 주요 경제 지표

GDP	1,204억 달러(60위)	GDP 성장률	-2.5%
1인당 GDP	27,319 달러(33위)	화폐단위	쿠웨이트 디나르(KWD)
외환보유고	331억 달러	환율	1 달러 = 0.3041 디나르
물가상승률	1.5%	실업률	2.1%
산업구조	제조업(58.7%), 서비스업(40.9%), 농업(0.4%)	기타지표	글로벌 경쟁력지수 4.43(52위) 국가 신용등급(S&P) AA

연도별 교역 동향	구분	2013	2014	2015	2016	2017
	수출	1,159	1,045	553	466	540
수입	257	270	273	269	294	
(단위 : 억 달러)	주요 교역품	수출 : 원유 및 정제품, 비료 등 수입 : 식료품, 건설자재, 자동차 및 부품, 의류 등				

### 한-쿠웨이트 교역·투자 동향

(단위 : 백만 달러, 건)

동향	구분	2013	2014	2015	2016	2017(순위)
교역 동향	수출	1,133	1,976	925	1,406	1,163(50)
	수입	18,725	16,892	8,973	7,262	9,606(11)
	총 교역액	19,858	18,868	9,898	8,668	10,769(23)
	무역수지	-17,592	-14,916	-8,048	-5,856	-8,443
투자동향	투자금액	0	1	0	0	1
	신고건수	7	6	3	2	6

### 쿠웨이트 진출 주요 기업 현황

기업명	진출년도	업종	기업명	진출년도	업종
SK건설	1977	건설업	LS전선	2009	케이블
두산중공업	1999	플랜트	한화건설	2011	플랜트
GS건설	2000	건설업	삼성엔지니어링	2013	플랜트

## 모로코(MOROCCO)



### 기본정보

국명	모로코왕국 (Kingdom of Morocco)	위치	아프리카 북서단
인구	3,485만명	면적	71만 850km <sup>2</sup> (한반도의 3.2배)
수도	라바트(살레 포함 188만명)	종교	이슬람교(수니파) 등
언어	아랍어, 베르베르어(공용어)	주요도시	카사블랑카(335만명), 페스(107만명)
정부형태	입헌군주제	건국일	1956.3.2(프랑스로부터 독립)
국가원수	국왕 : 모하메드 6세(Mohammed VI) 총리 : 엘 오트마니(Saad Eddine El Othmani)	외교수립일	1962.7.6.

### 주요 경제 지표

GDP	1,098억 달러(61위)	GDP 성장률	4.2%
1인당 GDP	3,151 달러(127위)	화폐단위	모로코 디람(MAD)
외환보유고	230억 달러	환율	1 달러 = 9.639 디람
물가상승률	0.8%	실업률	9.3%
산업구조	서비스업(56%), 제조업(29.1%), 농업(14.8%)	기타지표	글로벌 경쟁력지수 4.24(71위) 국가 신용등급(S&P) BBB-

연도별 교역 동향	구분	2013	2014	2015	2016	2017
	수출	218	236	222	227	245
수입	447	456	379	414	441	
(단위 : 억 달러)	주요 교역품	수출 : 전기전자기기, 자동차 및 부품, 비료, 의류, 수산물 등 수입 : 석유화학제품, 자동차 및 부품, 기계류, 전기전자기기, 플라스틱 등				

### 한-모로코 교역·투자 동향

(단위 : 백만 달러, 건)

동향	구분	2013	2014	2015	2016	2017(순위)
교역 동향	수출	293	308	349	544	275(82)
	수입	166	237	154	159	187(72)
	총 교역액	459	545	503	703	462(85)
	무역수지	127	71	195	385	88
투자동향	투자금액	1	35	1	6	30
	신고건수	5	9	9	9	3

### 모로코 진출 주요 기업 현황

기업명	진출년도	업종	기업명	진출년도	업종
LG전자	2004	가전제품	포스코엔지니어링	2010	건설업
삼성전자	2009	가전제품	삼성물산	2013	인프라
대우건설	2010	인프라	KT&G	2017	소비재

## 우크라이나(UKRAINE)



### 기본정보

국명	우크라이나(Ukraine)	위치	동유럽, 폴란드와 러시아 중간
인구	4,243만명('17.10월 기준, 우크라이나통계청)	면적	57만 6,604km <sup>2</sup> (크림반도 제외, 한반도 2.6배)
수도	키예프(293만명)	종교	우크라이나정교, 러시아정교 등
언어	우크라이나어(공용어), 러시아어(상용어)	주요도시	오데사주(238만명)
정부형태	대통령제와 내각책임제의 혼합형태	건국일	1991.8.24(구소련으로부터 분리·독립)
국가원수	대통령 : 페트로 포로셴코 (Petro Poroshenko) 총리 : 볼로디미르 흐로이스만	외교수립일	1992.2.10.

### 주요 경제 지표

GDP	1,093억 달러(62위)	GDP 성장률	2.5%
1인당 GDP	2,583 달러(133위)	화폐단위	흐리브나(UAH)
외환보유고	177억 달러	환율	1 달러 = 26 흐리브나(우크라이나통계청)
물가상승률	14.4%(우크라이나통계청)	실업률	9.7%(우크라이나통계청)
산업구조	서비스업(58.7%), 제조업(27.8%), 농업(14%)	기타지표	글로벌 경쟁력지수 4.11(81위) 국가 신용등급(S&P) B-

연도별 교역 동향	구분	2013	2014	2015	2016	2017
(단위 : 억 달러)	수출	633	539	381	364	433
	수입	770	544	375	392	495
	주요 교역품	수출 : 철강, 곡물, 동식물성 유지, 광·슬래그·회, 전기전자기기 등 수입 : 석유화학제품, 기계류, 전기전자기기, 자동차 및 부품, 플라스틱 등				

### 한-우크라이나 교역·투자 동향

(단위 : 백만 달러, 건)

동향	구분	2013	2014	2015	2016	2017(순위)
교역 동향	수출	635	339	194	222	259(84)
	수입	448	759	661	472	539(56)
	총 교역액	1,083	1,098	855	694	798(73)
	무역수지	187	-420	-467	-250	-280
투자동향	투자금액	0	0	0	47	0
	신규건수	5	1	0	6	2

### 우크라이나 진출 주요 기업 현황

기업명	진출년도	업종	기업명	진출년도	업종
삼성전자	1996	도소매, 유통	기아자동차	2008	제조업
LG전자	1996	도소매, 유통	포스코 대우	2010	무역
현대자동차	2008	제조업	현대중합상사	2011	무역

## 에콰도르(ECUADOR)



### 기본정보

국명	에콰도르 (Republic of Ecuador)	위치	남아메리카 서북부
인구	1,678만명	면적	28만 3,561km <sup>2</sup> (한반도의 1.3배)
수도	키토(223만명)	종교	가톨릭 등
언어	스페인어(공용어) 및 11개 부족어	주요도시	과야퀼(235만명)
정부형태	대통령 중심제, 단원제	건국일	1830.5.13(스페인으로부터 독립)
국가원수	대통령 : 레닌 모레노 (Lenin Moreno)	외교수립일	1962.10.5.

### 주요 경제 지표

GDP	1,023억 달러(63위)	GDP 성장률	2.7%
1인당 GDP	6,098 달러(90위)	화폐단위	달러(USD)
외환보유고	39억 달러	환율	전반적인 경제 달러화(2000.9월)
물가상승률	0.4%	실업률	5.1%
산업구조	서비스업(59.7%), 제조업(33.8%), 농업(6.5%)	기타지표	글로벌 경쟁력지수 3.91(97위) 국가 신용등급(S&P) B-

연도별 교역 동향	구분	2013	2014	2015	2016	2017
	수출	248	257	184	168	191
수입	270	275	214	162	198	
(단위 : 억 달러)	주요 교역품	수출 : 석유화학제품, 수산물, 과일·견과류, 육류제품, 화훼 등 수입 : 석유화학제품, 기계류, 자동차 및 부품, 전기전자기기, 의약품 등				

### 한-에콰도르 교역·투자 동향

(단위 : 백만 달러, 건)

동향	구분	2013	2014	2015	2016	2017(순위)
교역 동향	수출	920	812	641	434	609(66)
	수입	48	342	246	94	128(80)
	총 교역액	968	1,154	887	528	737(75)
	무역수지	872	470	395	340	481
투자동향	투자금액	2	5	5	0	6
	신고건수	38	52	30	9	5

### 에콰도르 진출 주요 기업 현황

기업명	진출년도	업종	기업명	진출년도	업종
삼성전자	2001	전자제품	한솔이엠이	2011	건설업
LG전자	2002	전자제품	청해중합기술공사	2013	건설업
SK건설	2008	건설업	LS산전	2016	전기

## 슬로바키아(SLOVAKIA)



### 기본정보

국명	슬로바키아 공화국 (Slovak Republic)	위치	북위 48-40도, 동경 19-30도
인구	543만명	면적	4만 9,035km <sup>2</sup> (한반도의 1/5배)
수도	브라티슬라바(66만명)	종교	가톨릭, 개신교, 회람교 등
언어	슬로바키아어	주요도시	코시체(24만명), 프레스보(9만명)
정부형태	내각책임제, 비례대표제	건국일	1993.1.1.(체코슬로바키아에서 분리 독립)
국가원수	대통령 : 안드레이 키스카(Andrej Kiska) 총리 : 페테르 펠레그리니 (Peter Pellegrini)	외교수립일	1990.3.22(체코슬로바키아와 수교) 1993.1.1(슬로바키아와 재수교)

### 주요 경제 지표

GDP	959억 달러(65위)	GDP 성장률	3.4%
1인당 GDP	17,664 달러(46위)	화폐단위	유로(EUR)
외환보유고	31억 달러('18.3월 확인)	환율	1 달러 = 0.906 유로
물가상승률	1.3%	실업률	8.1%
산업구조	서비스업(61.2%), 제조업(35%), 농업(3.8%)	기타지표	글로벌 경쟁력지수 4.33(59위) 국가 신용등급(S&P) A+

연도별 교역 동향	구분	2013	2014	2015	2016	2017
(단위 : 억 달러)	수출	858	865	753	776	847
	수입	818	819	734	755	833
	주요 교역품	수출 : 자동차 및 부품, 전기전자기기, 기계류, 철강, 석유화학제품 등 수입 : 전기전자기기, 자동차 및 부품, 기계류, 석유화학제품, 플라스틱 등				

### 한-슬로바키아 교역·투자 동향

(단위 : 백만 달러, 건)

동향	구분	2013	2014	2015	2016	2017(순위)
교역 동향	수출	4,407	4,299	3,543	2,926	2,773(32)
	수입	187	224	231	219	177(74)
	총 교역액	4,594	4,523	3,774	3,145	2,950(40)
	무역수지	4,220	4,075	3,312	2,707	2,596
투자동향	투자금액	16	15	9	9	63
	신고건수	19	27	22	15	25

### 슬로바키아 진출 주요 기업 현황

기업명	진출년도	업종	기업명	진출년도	업종
기아자동차	2004	자동차	삼성전자	2009	가전제품
성우하이텍	2006	자동차부품	현대다이모스	2014	자동차부품

# 스리랑카(SRI LANKA)



## 기본정보

국명	스리랑카 민주 사회주의 공화국 (Democratic Socialist Republic of Sri Lanka)	위치	인도남동부 인도양
인구	2,144만명	면적	6만 5,600km <sup>2</sup> (한반도의 1/3배)
수도	스리자예와르데네푸라코테 콜롬보(238만명)가 수도 역할	종교	불교, 힌두교, 이슬람교, 기독교
언어	싱할라 및 타밀어(국어), 영어(상용어)	주요도시	감파하(235만명), 카루타라(125만명)
정부형태	이원집정부제	건국일	1948.2.4(영국으로부터 독립)
국가원수	대통령 : 마이트리팔라 시리से나(Maithripala Sirisena) 수상 : 라닐 위크레메싱게	외교수립일	1977.11.

## 주요 경제 지표

GDP	876억 달러(66위)	GDP 성장률	3.1%
1인당 GDP	4,085 달러(115위)	화폐단위	스리랑카 루피(LKR)
외환보유고	66억 달러	환율	1 달러 = 154.1 루피
물가상승률	6.5%	실업률	4.0%
산업구조	서비스업(61.7%), 제조업(30.5%), 농업(7.8%)	기타지표	글로벌 경쟁력지수 4.08(85위) 국가 신용등급(S&P) B+

연도별 교역 동향	구분	2013	2014	2015	2016	2017
	수출	100	110	102	102	115
수입	171	193	190	195	213	
(단위 : 억 달러)	주요 교역품	수출 : 의류, 커피·향신료, 고무, 석유화학제품, 선박 등 수입 : 석유화학제품, 기계류, 자동차 및 부품, 전기전자기기, 편물 등				

## 한-스리랑카 교역·투자 동향

(단위 : 백만 달러, 건)

동향	구분	2013	2014	2015	2016	2017(순위)
교역 동향	수출	299	314	278	276	287(80)
	수입	85	94	84	89	84(90)
	총 교역액	384	408	362	365	371(90)
	무역수지	214	220	194	187	203
투자동향	투자금액	1	1	1	1	2
	신고건수	7	15	15	13	9

## 스리랑카 진출 주요 기업 현황

기업명	진출년도	업종	기업명	진출년도	업종
부산디핑	1992	고무풍선	코오롱글로벌	2001	건설업
구룡량가	1994	섬유피혁	효성오앤비	2008	비료
현대건설	1999	건설업	스카이라인	2011	아구공



## 쿠바(CUBA)



### 기본정보

국명	쿠바공화국(Republic of Cuba)	위치	카리브해에 위치한 도서 국가
인구	1,115만명(17.7월 기준, CIA)	면적	11만 860km <sup>2</sup> (한반도의 1/2배)
수도	아바나(214만명)	종교	가톨릭 등
언어	스페인어	주요도시	산티아고 데 쿠바, 바라데로
정부형태	국가평의회에 모든 권력 집중	건국일	1898.12.10(스페인으로부터 독립), 1902.5.20(미군정으로부터 독립)
국가원수	제1서기장: 라울 카스트로 루스 (Raúl Castro Ruz) 국가평의회 의장: 미겔 디아스카넬 (Miguel Díaz-Canel)	외교수립일	1949.7. 대한민국 정부 승인 (1959.1. 쿠바 혁명 이후 교류 단절) 2005.9. 아바나무역관 개설

### 주요 경제 지표

GDP	871억 달러(64위) (2015, World Bank)	GDP 성장률	4.4%(2015, World Bank)
1인당 GDP	7,602 달러(2015, World Bank)	화폐단위	태환페소(CUC), 불태환페소(CUP)
외환보유고	128억 달러	환율	1 달러 = 1 쿵 = 1 쿵정부환율, 1 쿵 = 24 쿵시장환율
물가상승률	4.8%(CIA)	실업률	2.2%
산업구조	서비스업(74.2%), 제조업(21.5%), 농업(3.9%)	기타지표	글로벌 경쟁력지수 - 국가 신용등급(무디스) Caa2

연도별 교역 동향	구분	2013	2014	2015	2016	2017
	수출	56	51	36	31	29
수입	148	131	117	104	108	
(단위: 억 달러)	주요 교역품	수출: 석유, 니켈, 의약품, 설탕, 담배, 수산물, 감귤류, 커피 등 수입: 석유, 식료품, 기계장비, 화학제품 등				

### 한-쿠바 교역·투자 동향

(단위: 백만 달러, 건)

동향	구분	2013	2014	2015	2016	2017(순위)
교역 동향	수출	58	56	52	42	71(122)
	수입	10	12	6	6	3(155)
	총 교역액	68	68	58	48	74(136)
	무역수지	48	44	46	36	68
투자동향	투자금액	-	0	0	-	-
	신규건수	-	1	0	-	-

### 쿠바 진출 주요 기업 현황

기업명	진출년도	업종	기업명	진출년도	업종
네네카	2009	해운 무역	현대중합상사	2016	연법기, 플랜트

# 에티오피아(ETHIOPIA)



## 기본정보

국명	에티오피아 연방 민주공화국 (Federal Democratic Republic of Ethiopia)	위치	아프리카 동북부 위치
인구	10,535만명('17.7월 기준, CIA)	면적	110만 4,000km <sup>2</sup> (한반도의 5배)
수도	아디스아바바(340만명)	종교	에티오피아정교, 회교 등
언어	암하리어(공용어), 영어 및 지역 부족어	주요도시	디레다와(46만명)
정부형태	내각책임제	건국일	1941년
국가원수	대통령 : 무라투 테숨(Mulatu Teshome) 총리 : 아비 아흐메드(Abiy Ahmed)	외교수립일	1963.12.23.

## 주요 경제 지표

GDP	809억 달러(67위)	GDP 성장률	10.9%	
1인당 GDP	873 달러(165위)	화폐단위	비르(ETB)	
외환보유고	31억 달러	환율	1 달러 = 23.6 비르	
물가상승률	9.9%	실업률	5.2%(ILO)	
산업구조	서비스업(42%), 농업(35.8%), 제조업(22.2%)	기타지표	글로벌 경쟁력지수	3.78(108위)
			국가 신용등급	-

연도별 교역 동향	구분	2013	2014	2015	2016	2017
	수출	수출	31	30	32	28
수입	수입	107	112	134	162	150
(단위 : 억 달러)	주요 교역품	수출 : 커피, 종자, 아채, 금, 화훼, 가죽, 가죽 원자재품, 육류제품 등 수입 : 기계류, 금속 및 금속제품, 전자제품, 석유제품, 수송장비, 화학제품 및 비료 등				

## 한-에티오피아 교역·투자 동향

(단위 : 백만 달러, 건)

동향	구분	2013	2014	2015	2016	2017(순위)
교역 동향	수출	94	155	113	97	114(105)
	수입	25	55	55	53	62(100)
	총 교역액	119	210	168	150	176(110)
	무역수지	69	100	58	44	52
투자동향	투자금액	0	2	7	12	6
	신고건수	1	27	78	49	18

## 에티오피아 진출 주요 기업 현황

기업명	진출년도	업종	기업명	진출년도	업종
경남기업	1997	건설업	삼성전자	2012	모바일, 가전
엑세스바이오	2011	진단시약	효성	2014	건설업
백산파워	2012	건설업	도화엔지니어링	2015	건설업

## 케냐(KENYA)



### 기본정보

국명	케냐 공화국 (The Republic of Kenya)	위치	아프리카 동부
인구	4,673만명	면적	56만 9,259km <sup>2</sup> (한반도의 2.6배)
수도	나이로비(391.5만명)	종교	기독교(개신교, 가톨릭 등), 이슬람교 등
언어	영어(공용어), 스와힐리어(통용어)	주요도시	몸바사(110.4만명), 나쿠루(160만명)
정부형태	대통령 중심제, 양원제	건국일	1963.12.12(영국으로부터 독립)
국가원수	대통령 : 우후루 케냐타 (Uhura Kenyatta)	외교수립일	1964.2.7.

### 주요 경제 지표

GDP	795억 달러(68위)	GDP 성장률	4.8%
1인당 GDP	1,702 달러(147위)	화폐단위	케냐 실링(KES)
외환보유고	76억 달러	환율	1 달러 = 104 실링
물가상승률	8.0%	실업률	11.5%(ILO)
산업구조	서비스업(58.2%), 농업(32.6%), 제조업(9.2%)	글로벌 경쟁력지수	3.98(91위)
		국가 신용등급(S&P)	B+
		기타지표	

연도별 교역 동향	구분	2013	2014	2015	2016	2017
	수출	58	60	58	57	57
수입	161	181	158	139	164	
(단위 : 억 달러)	주요 교역품	수출 : 커피·향신료, 화훼, 석유화학제품, 채소, 의류 등 수입 : 석유화학제품, 기계류, 전기전자기기, 자동차 및 부품, 곡물 등				

### 한-케냐 교역·투자 동향

(단위 : 백만 달러, 건)

동향	구분	2013	2014	2015	2016	2017(순위)
교역 동향	수출	258	345	257	162	205(91)
	수입	29	28	28	104	40(110)
	총 교역액	287	373	285	266	245(97)
	무역수지	229	317	229	58	165
투자동향	투자금액	2	1	1	1	0
	신규건수	14	10	5	9	6

### 케냐 진출 주요 기업 현황

기업명	진출년도	업종	기업명	진출년도	업종
포스코대우	1976	총합무역	LG전자	2004	전자제품
사나기업	1990	타폴린	삼성물산	2011	건설업
삼성전자	2002	전자제품	한화	2016	총합무역

# 과테말라(GUATEMALA)



## 기본정보

국명	과테말라 공화국 (Republic of Guatemala)	위치	중미 북부
인구	1,692만명	면적	10만 8,889km <sup>2</sup> (한반도의 1/2배)
수도	과테말라시(99만명)	종교	가톨릭, 기독교 등
언어	스페인어 및 약 23개의 토착언어	주요도시	비아누에바(59만명), 므스칼(60만명), 고펜(28만명)
정부형태	대통령 중심제	건국일	1821.9.15(스페인으로부터 독립)
국가원수	대통령 : 지미 모랄레스 (Jimmy Morales)	외교수립일	1962.10.24.

## 주요 경제 지표

GDP	757억 달러(69위)	GDP 성장률	2.8%
1인당 GDP	4,472 달러(106위)	화폐단위	께찰(GTQ)
외환보유고	115억 달러	환율	1 달러 = 7.323 কে찰
물가상승률	4.4%	실업률	2.7%(ILO)
산업구조	서비스업(63.2%), 제조업(23.6%), 농업(13.2%)	기타지표	글로벌 경쟁력지수 4.08(84위) 국가 신용등급(S&P) BB-

연도별 교역 동향	구분	2013	2014	2015	2016	2017
	수출	100	108	107	104	110
수입	175	183	176	170	184	
(단위 : 억 달러)	주요 교역품	수출 : 커피·향신료, 의류, 설탕과자류, 동식물성 유지 등 수입 : 석유화학제품, 전기전자기기, 자동차 및 부품, 기계류, 플라스틱 등				

## 한-과테말라 교역·투자 동향

(단위 : 백만 달러, 건)

동향	구분	2013	2014	2015	2016	2017(순위)
교역 동향	수출	395	320	398	288	241(87)
	수입	160	321	162	139	112(84)
	총 교역액	555	641	560	427	353(91)
	무역수지	235	-1	236	149	129
투자동향	투자금액	1	0	0	0	14
	신고건수	8	5	4	3	7

## 과테말라 진출 주요 기업 현황

기업명	진출년도	업종	기업명	진출년도	업종
세아상역	1987	의류섬유	영신	2003	의류섬유·염색
신원	1997	의류섬유	LG전자	2005	전자제품
삼성전자	2000	전자제품	한세실업	2007	의류섬유

## 도미니카공화국(DOMINICAN REPUBLIC)



### 기본정보

국명	도미니카공화국 (Dominican Republic)	위치	카리브해 중부해상 이스파놀라섬의 동부
인구	1,017만명	면적	4만 8,670km <sup>2</sup> (한반도의 1/4배)
수도	산토도밍고(234만명)	종교	가톨릭, 개신교 등
언어	스페인어	주요도시	산티아고(110만명)
정부형태	민주공화국	건국일	1844.2.27(아이티공화국으로부터 독립)
국가원수	대통령 : 다닐로 메디나 산체스 (Danilo Medina Sanchez)	외교수립일	1962.6.6.

### 주요 경제 지표

GDP	750억 달러(70위)	GDP 성장률	4.6%
1인당 GDP	7,375 달러(82위)	화폐단위	도미니카 페소(DOP)
외환보유고	62억 달러	환율	1 달러 = 47.42 페소
물가상승률	3.3%	실업률	5.5%
산업구조	서비스업(60.8%), 제조업(33.8%), 농업(6.5%)	기타지표	글로벌 경쟁력지수 3.87(104위) 국가 신용등급(S&P) BB-

연도별 교역 동향	구분	2013	2014	2015	2016	2017
	수출	94	99	94	94	103
수입	168	173	169	170	190	
(단위 : 억 달러)	주요 교역품	수출 : 금/은, 코코아, 설탕, 커피, 담배, 육류, 소비재 등 수입 : 석유, 식료품, 면직물, 화학제품 및 제약품 등				

### 한-도미니카공화국 교역·투자 동향

(단위 : 백만 달러, 건)

동향	구분	2013	2014	2015	2016	2017(순위)
교역 동향	수출	184	221	265	308	267(83)
	수입	108	129	79	83	119(81)
	총 교역액	292	350	344	391	386(88)
	무역수지	76	92	186	225	148
투자동향	투자금액	-	0	-	0	2
	신고건수	-	1	-	1	1

### 도미니카공화국 진출 주요 기업 현황

기업명	진출년도	업종	기업명	진출년도	업종
미래와사람	1987	의복	아르코이리스	1999	재봉사, LED전등
가미스포츠	1989	공	아스트로카톤	2009	박스
네오박스	1998	박스, 인쇄			

## 오만(OMAN)



### 기본정보

국명	오만 왕국 (The Sultanate of Oman)	위치	아라비아반도 동남단
인구	413만명(외국인 포함)	면적	30만 9,500km <sup>2</sup> (한반도의 1.4배)
수도	무스카트(144만명)	종교	이슬람(아비디파 60%, 수니파 30%, 시아파 10%)
언어	아랍어(공용어), 영어(상용어)	주요도시	살랄라(35만명), 소하르(22만명)
정부형태	군주제(Sultan 왕정)	건국일	1744년(현 Al-Busaidi 왕조 개창)
국가원수	국왕 : 카부스 (Sultan Qaboos bin Said Al-Said)	외교수립일	1974.3.28.

### 주요 경제 지표

GDP	743억 달러(71위)	GDP 성장률	-0.3%
1인당 GDP	17,973 달러(44위)	화폐단위	오만 리알(OMR)
외환보유고	200억 달러	환율	1 달러 = 0.3845 리알(고정환율)
물가상승률	1.6%	실업률	16.0%(ILO)
산업구조	서비스업(53%), 제조업(45.2%), 농업(1.7%)	기타지표	글로벌 경쟁력지수 4.31(62위)
			국가 신용등급(S&P) BB

연도별 교역 동향	구분	2013	2014	2015	2016	2017
	수출	564	536	357	301	319
수입	320	279	266	246	227	
(단위 : 억 달러)	주요 교역품	수출 : 석유, 수산물, 금속, 섬유 등 수입 : 기계 및 수송 장비, 공산품, 식료품, 가축, 운할유 등				

### 한-오만 교역·투자 동향

(단위 : 백만 달러, 건)

동향	구분	2013	2014	2015	2016	2017(순위)
교역 동향	수출	1,007	1,172	939	616	641(64)
	수입	4,783	4,597	2,888	2,368	2,333(30)
	총 교역액	5,790	5,769	3,827	2,984	2,974(39)
	무역수지	-3,776	-3,425	-1,949	-1,752	-1,692
투자동향	투자금액	55	60	30	46	28
	신고건수	22	18	22	21	20

### 오만 진출 주요 기업 현황

기업명	진출년도	업종	기업명	진출년도	업종
두산중공업	2004	건설업	대우건설	2011	건설업
GS건설	2004	건설업	태영건설	2011	건설업
다림건설	2010	건설업	GS에너지	2017	에너지

## 미얀마(MYANMAR)



## 기본정보

국명	미얀마 연방 공화국(구 버마) (The Republic of The Union of Myanmar)	위치	아시아, 인도차이나 반도 서북부 위치
인구	5,265만명	면적	67만 6,563km <sup>2</sup> (한반도의 3.5배)
수도	네피도(103만명, 행정수도), 양곤(480만명, 경제수도)	종교	불교, 기독교, 이슬람교 등
언어	미얀마어, 소수민족 고유어	주요도시	만달레이(117만명)
정부형태	대통령 중심제	건국일	1948.1.4(영국으로부터 독립)
국가원수	대통령 : 윈 민(Win Myint)	외교수립일	1975.5.16.

## 주요 경제 지표

GDP	665억 달러(72위)	GDP 성장률	6.7%	
1인당 GDP	1,264 달러(159위)	화폐단위	미얀마 차트(MMK)	
외환보유고	50억 달러	환율	1 달러 = 1,361.9 차트	
물가상승률	5.1%	실업률	4.0%	
산업구조	서비스업(39.9%), 제조업(35.4%), 농업(24.8%)	기타지표	글로벌 경쟁력지수	-
			국가 신용등급	-

연도별 교역 동향	구분	2013	2014	2015	2016	2017
	수출	94	100	100	101	101
수입	95	119	137	134	153	
(단위 : 억 달러)	주요 교역품	수출 : 천연가스, 목재, 콩류, 수산물, 쌀, 의류, 광물 등 수입 : 섬유, 석유제품, 비료, 플라스틱, 기계류, 수송장비, 시멘트, 건축자재 등				

## 한-미얀마 교역·투자 동향

(단위 : 백만 달러, 건)

동향	구분	2013	2014	2015	2016	2017(순위)
교역 동향	수출	705	800	660	761	573(68)
	수입	488	580	506	459	463(59)
	총 교역액	1,193	1,380	1,166	1,220	1,036(65)
	무역수지	217	220	154	302	110
투자동향	투자금액	513	312	244	363	278
	신고건수	98	111	154	178	198

## 미얀마 진출 주요 기업 현황

기업명	진출년도	업종	기업명	진출년도	업종
포스코대우	1989	천연가스	삼성전자	2013	전자제품
포스코	1997	강판	신한은행	2013	금융보험업
이랜드	2011	의복, 잡화	롯데호텔	2013	호텔

## 파나마(PANAMA)



### 기본정보

국명	파나마공화국(Republic of Panama)	위치	콜롬비아 바로 위 중미와 남미를 연결하는 지협
인구	410만명	면적	7만 4,177km <sup>2</sup> (한반도의 1/3배)
수도	파나마시티(130만명)	종교	가톨릭, 신교
언어	스페인어	주요도시	콜론(25만명), 다비드(15만명)
정부형태	대통령중심제	건국일	1821.11.28(스페인으로부터 독립) 1903.11.3(콜롬비아로부터 독립)
국가원수	대통령 : 후안 카를로스 바벨라 (Juan Carlos Valera)	외교수립일	1962.9.30.

### 주요 경제 지표

GDP	618억 달러(74위)	GDP 성장률	5.4%	
1인당 GDP	15,089 달러(56위)	화폐단위	발보아(미 달러 사용, 명칭만 발보아)	
외환보유고	39억 달러	환율	1 달러 = 1 발보아	
물가상승률	0.9%	실업률	5.5%	
산업구조	서비스업(77%), 제조업(15.7%), 농업(2.4%)	기타지표	글로벌 경쟁력지수	4.44(50위)
			국가 신용등급(S&P)	BBB

연도별 교역 동향	구분	2013	2014	2015	2016	2017.9월
	수출	8	8	7	6	5
수입	128	136	121	117	92	
(단위 : 억 달러)	주요 교역품	수출 : 수산물, 과일·견과류, 목재, 철강, 조제사료 등 수입 : 석유화학제품, 기계류, 자동차 및 부품, 전기전자기기, 의료용품 등				

### 한-파나마 교역·투자 동향

(단위 : 백만 달러, 건)

동향	구분	2013	2014	2015	2016	2017(순위)
교역 동향	수출	3,485	2,765	2,230	1,441	1,642(37)
	수입	516	495	391	339	141(78)
	총 교역액	4,001	3,260	2,621	1,780	1,783(53)
	무역수지	2,969	2,270	1,839	1,102	1,501
투자동향	투자금액	234	272	225	42	40
	신고건수	56	78	40	29	37

### 파나마 진출 주요 기업 현황

기업명	진출년도	업종	기업명	진출년도	업종
외환은행	1971	금융보험업	LG전자	1981	정보통신
삼성물산	1975	철강, 화학	금호타이어	1991	타이어
효성	1976	무역업(철강 등)	동부대우전자	1994	가전제품



## 수단(SUDAN)



### 기본정보

국명	수단공화국 (Republic of the Sudan)	위치	아프리카 대륙 동북부
인구	4,078만명	면적	190만km <sup>2</sup> (한반도의 8.6배)
수도	카르툼(549만명, 옴두르만 포함)	종교	이슬람교(수니파) 등
언어	아랍어(공용), 영어 등 70개 언어	주요도시	포트수단(30.5만명), 카살라(51만명)
정부형태	대통령제 연방(16개 주)	건국일	1956.1.1.
국가원수	대통령 : 오마르 하산 아흐메드 바시르 (Omar Hassan Ahmed al-Bashir)	외교수립일	1977.4.13.

### 주요 경제 지표

GDP	582억 달러(76위)	GDP 성장률	3.2%	
1인당 GDP	1,428 달러(154위)	화폐단위	수단 파운드(SDG)	
외환보유고	5억 490만 달러	환율	1 달러 = 6.72 파운드	
물가상승률	32.4%	실업률	19.6%	
산업구조	서비스업(57.8%), 농업(39.6%), 제조업(2.6%)	기타지표	글로벌 경쟁력지수	-
			국가 신용등급	-

연도별 교역 동향	구분	2013	2014	2015	2016	2017
	수출	48	44	32	31	38
수입	99	92	95	83	86	
(단위 : 억 달러)	주요 교역품	수출 : 금, 원유 및 석유제품, 면직물, 참깨, 가축, 땅콩, 아라비아 고무, 설탕 등 수입 : 식료품, 공산품, 정유 및 수송장비, 의료용품, 화학제품, 섬유, 밀 등				

### 한-수단 교역·투자 동향

(단위 : 백만 달러, 건)

동향	구분	2013	2014	2015	2016	2017(순위)
교역 동향	수출	166	141	163	149	164(94)
	수입	122	31	18	12	22(121)
	총 교역액	288	172	181	161	186(108)
	무역수지	44	110	145	137	142
투자동향	투자금액	0	-	-	-	-
	신규건수	1	-	-	-	-

### 수단 진출 주요 기업 현황

기업명	진출년도	업종	기업명	진출년도	업종
지엠씨	1993	의약품	삼성전자	2011	핸드폰
LG전자	2007	백색가전			

# 불가리아(BULGARIA)



## 기본정보

국명	불가리아(Bulgaria)	위치	발칸반도 남동부
인구	710만명('17년 기준, 불가리아통계청)	면적	11만 993km <sup>2</sup> (한반도의 1/2배)
수도	소피아(132만명)	종교	불가리아정교, 이슬람 등
언어	불가리아어	주요도시	플로브디프(67만명), 바르나(47만명)
정부형태	대통령제와 의원내각제 혼합	건국일	1878.3.3(오스만 제국으로부터 해방) 1908.9.22(오도만 제국으로부터 독립)
국가원수	대통령 : 루멘 라데프(Rumen Radev) 총리 : 보이코 보리스프(Boyko Borisov)	외교수립일	1990.3.23.

## 주요 경제 지표

GDP	569억 달러(78위)	GDP 성장률	3.6%
1인당 GDP	8,064 달러(77위)	화폐단위	레바(복수형, BGN)
외환보유고	267억 달러	환율	1 달러 = 1.729 레바
물가상승률	1.2%	실업률	6.6%
산업구조	서비스업(67.7%), 제조업(28%), 농업(4.3%)	기타지표	글로벌 경쟁력지수 4.46(49위) 국가 신용등급(S&P) BBB-

연도별 교역 동향	구분	2013	2014	2015	2016	2017
(단위 : 억 달러)	수출	296	292	254	266	301
	수입	343	347	292	289	341
	주요 교역품	수출 : 전기전자기기, 구리, 기계류, 석유화학제품, 곡물 등 수입 : 석유화학제품, 기계류, 전기전자기기, 자동차 및 부품, 광-슬래그·회 등				

## 한-불가리아 교역·투자 동향

(단위 : 백만 달러, 건)

동향	구분	2013	2014	2015	2016	2017(순위)
교역 동향	수출	120	118	108	135	137(97)
	수입	172	190	102	102	154(76)
	총 교역액	292	308	210	237	291(95)
	무역수지	-52	-72	6	33	-17
투자동향	투자금액	4	-	0	0	0
	신규건수	5	-	4	2	2

## 불가리아 진출 주요 기업 현황

기업명	진출년도	업종	기업명	진출년도	업종
초이스	1990	식품	에스디엔	2010	태양광 발전
현대중공업	1997	변압기	EU Sunday	2010	태양광 발전
남동발전	2010	태양광 발전	Asia Invest	2014	유기농 버섯

## 크로아티아(CROATIA)



### 기본정보

국명	크로아티아 (Croatia)	위치	발칸반도 북서부
인구	415만명	면적	5만 6,594km <sup>2</sup> (한반도의 1/4배)
수도	자그레브(80만명)	종교	가톨릭, 세르비아정교 등
언어	크로아티아어	주요도시	스플리트(18만명), 리예카(13만명)
정부형태	대통령 직선의 의원내각제	건국일	1991.6.25(유고연방에서 독립)
국가원수	대통령 : 콜린다 그라바르 키타로비치 (Kolinda Grabar-Kitarovic)	외교수립일	1992.11.18.

### 주요 경제 지표

GDP	545억 달러(79위)	GDP 성장률	2.8%
1인당 GDP	13,138 달러(60위)	화폐단위	쿠나(HRK)
외환보유고	188억 달러	환율	1 달러 = 6.568 쿠나
물가상승률	1.1%	실업률	13.9%
산업구조	서비스업(70.4%), 제조업(27.6%), 농업(1.9%)	기타지표	글로벌 경쟁력지수 4.19(74위) 국가 신용등급(S&P) BB+

연도별 교역 동향	구분	2013	2014	2015	2016	2017
(단위 : 억 달러)	수출	127	138	129	138	160
	수입	220	228	206	219	247
	주요 교역품	수출 : 석유화학제품, 기계류, 전기전자기기, 의료용품, 목재 등 수입 : 석유화학제품, 기계류, 전기전자기기, 자동차 및 부품, 의료용품 등				

### 한-크로아티아 교역·투자 동향

(단위 : 백만 달러, 건)

동향	구분	2013	2014	2015	2016	2017(순위)
교역 동향	수출	46	94	300	448	328(76)
	수입	17	15	10	13	16(126)
	총 교역액	63	109	310	461	344(92)
	무역수지	29	79	290	435	312
투자동향	투자금액	0	0	0	-	-
	신규건수	1	4	1	-	-

### 크로아티아 진출 주요 기업 현황

기업명	진출년도	업종	기업명	진출년도	업종
LG전자	2006	가전제품	삼성전자	2010	가전제품

# 벨라루스(BELARUS)



## 기본정보

국명	벨라루스 (Republic of Belarus)	위치	유럽 동부와 CIS의 서부지역
인구	950만명('17.12월 기준, 벨라루스통계청)	면적	20만 7,600km <sup>2</sup> (한반도의 0.9배)
수도	민스크(195만명)	종교	러시아정교, 가톨릭 등
언어	벨라루스어, 러시아어(더 널리 쓰임)	주요도시	고멜(142만명), 모길료프(106만명)
정부형태	대통령 중심제(공화제), 의회 민주주의	건국일	1991.7.27(소련연방에서 독립선언)
국가원수	대통령 : 알렉산드르 루카셴코 (Alexander Lukashenko)	외교수립일	1992.2.10.

## 주요 경제 지표

GDP	544억 달러(80위)	GDP 성장률	2.4%	
1인당 GDP	5,760 달러(92위)	화폐단위	벨라루스 루블(BYR)	
외환보유고	41억 달러('18.3월 확인)	환율	1 달러 = 1.9 루블	
물가상승률	6.0%	실업률	1%	
산업구조	서비스업(51.1%), 제조업(40.6%), 농업(8.3%)	기타지표	글로벌 경쟁력지수	-
			국가 신용등급(S&P)	B

연도별 교역 동향	구분	2013	2014	2015	2016	2017
	수출	357	350	256	226	281
수입	417	385	290	266	335	
(단위 : 억 달러)	주요 교역품	수출 : 석유화학제품, 비료, 자동차 및 부품, 낙농제품, 기계류 등 수입 : 석유화학제품, 기계류, 전기전자기기, 철강, 플라스틱 등				

## 한-벨라루스 교역·투자 동향

(단위 : 백만 달러, 건)

동향	구분	2013	2014	2015	2016	2017(순위)
교역 동향	수출	71	41	47	28	29(142)
	수입	30	45	47	37	45(105)
	총 교역액	101	86	94	65	74(138)
	무역수지	41	-4	0	-9	-16
투자동향	투자금액	0	14	0	0	-
	신고건수	1	3	1	1	-

## 벨라루스 진출 주요 기업 현황

기업명	진출년도	업종	기업명	진출년도	업종
특급상사	2004	섬유, 원단	삼성전자	2007	전자제품
LG전자	2006	전자제품	SK하이닉스	2014	램웨어시스템

## 탄자니아(TANZANIA)



### 기본정보

국명	탄자니아연방공화국(United Republic of Tanzania)	위치	아프리카 동남부
인구	5,005만명	면적	94만 7,300km <sup>2</sup> (한반도의 4.3배)
수도	도도마(입법수도, 208만명), 다레살람(경제수도, 436만명)	종교	이슬람교, 토속종교, 기독교 등 잔지바섬 : 이슬람교(이바디파)
언어	스와힐리어 / 아랍어(잔지바르섬)	주요도시	므완자(277만명), 음베아(271만명)
정부형태	대통령 중심제	건국일	1961.12.9(영국으로부터 독립)
국가원수	연방공화국 대통령 : 존 폼베 마구풀리 (John Pombe Magufuli) 잔지바르 대통령 : 알리 모하메드 세인	외교수립일	1992.4.30.

### 주요 경제 지표

GDP	517억 달러(81위)	GDP 성장률	6.0%
1인당 GDP	1,034달러 (163위)	화폐단위	탄자니아 실링(TZS)
외환보유고	42억 달러	환율	1 달러 = 2.243 실링
물가상승률	5.3%	실업률	2.2%(ILO)
산업구조	서비스업(47.6%), 제조업(28.6%), 농업(23.4%)	기타지표	글로벌 경쟁력지수 3.71(113위)
			신용등급(무디스) Ba3

연도별 교역 동향	구분	2013	2014	2015	2016	2017
	수출	53	53	57	57	52
수입	110	109	98	85	86	
(단위 : 억 달러)	주요 교역품	수출 : 금, 커피, 캐슈넛, 제조품, 면 등 수입 : 소비재, 기계류, 교통장비, 산업용 원재료, 원유 등				

### 한-탄자니아 교역·투자 동향

(단위 : 백만 달러, 건)

동향	구분	2013	2014	2015	2016	2017(순위)
교역 동향	수출	145	333	194	139	125(101)
	수입	46	42	51	42	40(109)
	총 교역액	191	375	245	181	165(112)
	무역수지	99	291	143	97	85
투자동향	투자금액	0	0	0	0	0
	신규건수	1	8	4	3	8

### 탄자니아 진출 주요 기업 현황

기업명	진출년도	업종	기업명	진출년도	업종
제일엔지니어링	2008	설계·감리	코오롱글로벌	2013	건설 및 무역
경동엔지니어링	2009	설계·감리	KT&G	2016	원료수입
한일건설	2010	토목	유신엔지니어링	2016	설계·감리

## 우즈베키스탄(UZBEKISTAN)



### 기본정보

국명	우즈베키스탄 (Republic of Uzbekistan)	위치	중앙아시아
인구	3,212만명	면적	44만 7,400km <sup>2</sup> (한반도의 2배)
수도	타슈켄트(286만명)	종교	이슬람교(수니파, 시아파), 러시아정교 등
언어	우즈베크어, 러시아어	주요도시	사마르칸드주(363만명), 페르가나주(355만명)
정부형태	대통령 중심제	건국일	1991.9.1(러시아로부터 독립)
국가원수	대통령 : 샤브카트 미르지요예프 (Shavkat Mirziyoyev)	외교수립일	1992.1.29.

### 주요 경제 지표

GDP	479억 달러(85위)	GDP 성장률	5.3%	
1인당 GDP	1,491 달러(152위)	화폐단위	숨(UZS)	
외환보유고	160억 달러	환율	1 달러 = 8,120.07 숨(17.12.31일 기준, 우즈베키스탄은행)	
물가상승률	12.5%	실업률	4.9%	
산업구조	서비스업(47%), 제조업(34.4%), 농업(18.5%)	기타지표	글로벌 경쟁력지수	-
			국가 신용등급	-

연도별 교역 동향	구분	2013	2014	2015	2016	2017
	수출	수출	135	129	115	113
수입	수입	140	147	120	117	114
(단위 : 억 달러)	주요 교역품	수출 : 연료제품, 면직물, 금, 광물비료, 철 및 비철금속, 섬유, 식료품, 기계류 등 수입 : 기계 및 부품, 식료품, 화학제품, 철 및 비철금속 등				

### 한-우즈베키스탄 교역·투자 동향

(단위 : 백만 달러, 천)

동향	구분	2013	2014	2015	2016	2017(순위)
교역 동향	수출	1,968	2,032	1,284	928	1,180(49)
	수입	53	27	16	21	18(124)
	총 교역액	2,021	2,059	1,300	949	1,198(63)
	무역수지	1,915	2,005	1,268	907	1,162
투자동향	투자금액	13	12	9	27	7
	신고건수	56	46	26	56	27

### 우즈베키스탄 진출 주요 기업 현황

기업명	진출년도	업종	기업명	진출년도	업종
대우텍스타일	1996	섬유제조업	KT	2008	통신서비스업
산업은행	2006	금융보험업	성우하이텍	2011	자동차부품
우즈코가스케미칼	2008	자원개발	LG CNS	2015	IT서비스업

## 가나(GHANA)



### 기본정보

국명	가나 공화국 (Republic of Ghana)	위치	서부아프리카 적도 기나 만 북방 750km
인구	2,828만명	면적	23만 8,539km <sup>2</sup> (한반도의 1.1배)
수도	아크라(234만명)	종교	기독교, 이슬람교, 토속종교 등
언어	영어(공용어), 토착어	주요도시	쿠마시(207만명), 타말레(66만명)
정부형태	대통령 중심제(공화국)	건국일	1957.3.6(영국·프랑스로부터 독립)
국가원수	대통령 : 나나 아쿠포 아도 (Nana Akufo-Addo)	외교수립일	1977.11.14.

### 주요 경제 지표

GDP	470억 달러(87위)	GDP 성장률	8.4%
1인당 GDP	1,663 달러(148위)	화폐단위	가나 세디(GHS)
외환보유고	73억 달러	환율	1 달러 = 4.385 세디
물가상승률	12.4%	실업률	2.4%(ILO)
산업구조	서비스업(57.2%), 공업(24.5%), 농업(18.3%)	글로벌 경쟁력지수	3.72(111위)
		국가 신용등급(S&P)	B-

연도별 교역 동향	구분	2013	2014	2015	2016	2017
	수출	119	150	108	105	124
수입	181	92	104	104	218	
(단위 : 억 달러)	주요 교역품	수출 : 귀금속, 석유화학제품, 코코아, 플라스틱, 과일·견과류 등 수입 : 자동차 및 부품, 전기전자기기, 기계류, 토석류·소금, 석유화학제품 등				

### 한-가나 교역·투자 동향

(단위 : 백만 달러, 건)

동향	구분	2013	2014	2015	2016	2017(순위)
교역 동향	수출	351	220	253	215	244(85)
	수입	41	38	40	31	38(111)
	총 교역액	392	258	293	246	282(96)
	무역수지	310	182	213	184	206
투자동향	투자금액	1	3	2	22	2
	신규건수	8	10	6	13	14

### 가나 진출 주요 기업 현황

기업명	진출년도	업종	기업명	진출년도	업종
동해	1993	로프	세라렘	2011	의료기기
삼성물산	1996	무역	한국전력기술	2011	발전소
케이지퍼니처	2001	가구	이치반	2012	식료품

# 세르비아(SERBIA)



## 기본정보

국명	세르비아 공화국(Republic of Serbia)	위치	발칸반도 중심부
인구	711만명('17년, 무역관자료)	면적	7만 7,474km <sup>2</sup>
수도	베오그라드(166만명)	종교	세르비아정교, 가톨릭, 이슬람 등
언어	세르비아어	주요도시	노비사드(34만명), 니시(26만명)
정부형태	의원 내각제와 대통령제의 혼합	건국일	2006.6.5(세르비아 몬테네그로 해체)
국가원수	대통령 : 알렉산다르 부치치 (Aleksandar Vucic) 총리 : 아나 브르나비치	외교수립일	1989.12.27.

## 주요 경제 지표

GDP	415억 달러(88위)	GDP 성장률	1.9%('17년, 무역관자료)
1인당 GDP	5,899 달러(91위)	화폐단위	디나르(RSD)
외환보유고	108억 달러	환율	1 달러 = 95.27 디나르('17년, 무역관자료)
물가상승률	1.5%('17년, 무역관자료)	실업률	14.7%('17년, 무역관자료)
산업구조	서비스업(63.8%), 제조업(23.5%), 농업(12.7%)	기타지표	글로벌 경쟁력지수 4.14(78위) 국가 신용등급(S&P) BB

연도별 교역 동향	구분	2013	2014	2015	2016	2017
	수출	146	148	134	149	169
수입	206	206	182	189	221	
(단위 : 억 달러)	주요 교역품	수출 : 전기전자기기, 자동차 및 부품, 기계류, 플라스틱, 고무 등 수입 : 석유화학제품, 기계류, 전기전자기기, 자동차 및 부품, 플라스틱 등				

## 한-세르비아 교역·투자 동향

(단위 : 백만 달러, 건)

동향	구분	2013	2014	2015	2016	2017(순위)
교역 동향	수출	59	63	73	94	96(109)
	수입	71	101	116	44	65(98)
	총 교역액	130	164	189	138	161(113)
	무역수지	-12	-38	-43	50	31
투자동향	투자금액	-	-	0	0	-
	신고건수	-	-	3	0	-

## 세르비아 진출 주요 기업 현황

기업명	진출년도	업종	기업명	진출년도	업종
유라코퍼레이션	2010	자동차부품	Superior Essex	2018	자동차부품



## 콩고민주공화국(DEMOCRATIC REPUBLIC OF THE CONGO)



### 기본정보

국명	콩고민주공화국 (Democratic Republic of the Congo)	위치	아프리카 중부내륙, 9개국과 접경
인구	8,665만명	면적	234만 5,410km <sup>2</sup> (한반도의 11배)
수도	킨샤사(890만명)	종교	기독교(개신교, 가톨릭 등), 토착신앙 등
언어	불어(공용어) 및 4개 국어	주요도시	마타디(29만명), 반둔두(13만명)
정부형태	대통령 중심제와 양원제	건국일	1960.6.30(벨기에로부터 독립)
국가원수	대통령 : 조세프 카빌라 (Joseph Kabila Kabange)	외교수립일	1963.4.1.

### 주요 경제 지표

GDP	414억 달러(89위)	GDP 성장률	3.4%
1인당 GDP	478달러 (184위)	화폐단위	콩고 프랑(CDF)
외환보유고	4억 4,460만 달러	환율	1 달러 = 1,546.8 프랑
물가상승률	41.5%	실업률	3.7%(ILO)
산업구조	서비스업(45.9%), 제조업(33%), 농업(21.1%)	글로벌 경쟁력지수	3.27(126위)
		국가 신용등급(S&P)	CCC+
		기타지표	

연도별 교역 동향	구분	2013	2014	2015	2016	2017
	수출	116	123	103	82	86
수입	108	127	106	87	88	
(단위 : 억 달러)	주요 교역품	수출 : 다이아몬드, 구리, 금, 코발트, 목재, 원유, 커피 등 수입 : 식료품, 채굴 및 기타 장비, 수송 장비, 연료 등				

### 한-콩고민주공화국 교역·투자 동향

(단위 : 백만 달러, 건)

동향	구분	2013	2014	2015	2016	2017(순위)
교역 동향	수출	40	26	27	23	20(151)
	수입	221	261	302	479	598(55)
	총 교역액	261	287	329	502	618(80)
	무역수지	-181	-235	-275	-456	-578
투자동향	투자금액	0	0	0	0	2
	신규건수	2	1	7	0	0

### 콩고민주공화국 진출 주요 기업 현황

기업명	진출년도	업종	기업명	진출년도	업종
스탠다스텔레콤	2006	인터넷	서동	2012	건설업
태주종합철강	2009	광산개발	EMM	2015	광산개발
삼성전자	2012	가전제품			

# 아제르바이잔(AZERBAIJAN)



## 기본정보

국명	아제르바이잔 공화국 (Republic of Azerbaijan)	위치	카스피해 연안
인구	988만명('18.1.1일, 아제르바이잔통계청)	면적	8만 6,600km <sup>2</sup> (한반도의 2/5배)
수도	바쿠(215만명)	종교	이슬람교(시아파, 수니파) 등
언어	아제르바이잔어(러시아어 통용)	주요도시	겐자(32만명), 숨가이트(31만명)
정부형태	대통령중심제	건국일	1991.10.18.
국가원수	대통령 : 일함 알리예프 (Ilham Aliyev)	외교수립일	1992.3.23.

## 주요 경제 지표

GDP	407억 달러(90위)	GDP 성장률	0.1%
1인당 GDP	4,141 달러(113위)	화폐단위	마나트(AZN)
외환보유고	89억 달러	환율	1 달러 = 1.723 마나트
물가상승률	13.0%	실업률	6.0%
산업구조	제조업(49.1%), 서비스업(44.7%), 농업(6.2%)	기타지표	글로벌 경쟁력지수 4.69(35위) 국가 신용등급(S&P) BB+

연도별 교역 동향	구분	2013	2014	2015	2016	2017
	수출	238	-	-	132	157
수입	102	-	-	90	87	
(단위 : 억 달러)	주요 교역품	수출 : 석유, 가스, 기계류, 식료품, 면 등 수입 : 기계류, 장비, 식료품, 쇠, 화학품 등				

## 한-아제르바이잔 교역·투자 동향

(단위 : 백만 달러, 건)

동향	구분	2013	2014	2015	2016	2017(순위)
교역 동향	수출	308	270	123	118	53(129)
	수입	3	0	3	0	1(177)
	총 교역액	311	270	126	118	54(143)
	무역수지	305	270	120	118	52
투자동향	투자금액	0	0	1	0	-
	신규건수	9	6	12	4	-

## 아제르바이잔 진출 주요 기업 현황

기업명	진출년도	업종	기업명	진출년도	업종
삼성전자	2007	가전제품	한라	2013	건설업
포스코대우	2007	종합무역	도화엔지니어링	2014	도로설계
SK C&C	2008	IT	LG전자	2016	가전제품

## 요르단(JORDAN)



### 기본정보

국명	요르단 왕국 (Hashemite Kingdom of Jordan)	위치	아라비아 반도 서북쪽
인구	990만명('17년, 요르단통계청)	면적	8만 9,206km <sup>2</sup> (한반도의 2/5배)
수도	암만(400만명)	종교	이슬람교(수니파), 기독교
언어	아랍어(영어 널리 통용)	주요도시	이르비드(177만명), 자르카(136만명)
정부형태	입헌군주국	건국일	1946.5.25(영국으로부터 독립)
국가원수	국왕 : 압둘라 2세 (Abdullah II Ibn Al Hussein)	외교수립일	1962.7.26.

### 주요 경제 지표

GDP	405억 달러(91위)	GDP 성장률	2.3%
1인당 GDP	5,678 달러(95위)	화폐단위	요르단 디나르(JOD)
외환보유고	160억 달러	환율	1 달러 = 0.71 디나르(고정환율)
물가상승률	3.3%	실업률	16.5%
산업구조	서비스업(66.8%), 제조업(28.9%), 농업(4.3%)	기타지표	글로벌 경쟁력지수 4.30(65위) 국가 신용등급(S&P) B+

연도별 교역 동향	구분	2013	2014	2015	2016	2017
	수출	79	84	78	76	77
수입	196	204	180	173	176	
(단위 : 억 달러)	주요 교역품	수출 : 섬유, 비료, 탄산칼륨, 인산염, 채소, 약품 등 수입 : 원유, 정제유, 기계류, 교통 장비, 철, 곡물 등				

### 한-요르단 교역·투자 동향

(단위 : 백만 달러, 건)

동향	구분	2013	2014	2015	2016	2017(순위)
교역 동향	수출	1,317	1,383	849	620	648(63)
	수입	67	78	78	49	72(96)
	총 교역액	1,384	1,461	927	669	720(77)
	무역수지	1,250	1,305	771	571	576
투자동향	투자금액	0	1	2	2	0
	신규건수	7	3	8	2	1

### 요르단 진출 주요 기업 현황

기업명	진출년도	업종	기업명	진출년도	업종
대우전자	1996	가전제품	한국남부발전	2009	발전소
코오롱글로벌	1999	건설업	LG화학	2010	의약품
포스코대우	2005	무역	한전KPS	2013	발전소

# 코트디부아르(COTE D'IVOIRE)



## 기본정보

국명	코트디부아르(Republic of Cote d'Ivoire)	위치	서부 아프리카 기니만 연안(북위 5~11도)
인구	2,496만명	면적	32만 2,463km <sup>2</sup> (한반도의 1.4배)
수도	야무수크로(26만명) 실제는 아비장이 수도 역할 수행	종교	기독교(가톨릭, 개신교 등), 이슬람교 등
언어	프랑스어(공용어), 부족별 고유 언어	주요도시	아비장(486만명), 부아케(76만명)
정부형태	공화국으로서 대통령제, 양원제 국회	건국일	1960.8.7.
국가원수	대통령 : 알라산 드라만 와타라 (Alassane Dramane Ouattara)	외교수립일	1961.7.23.

## 주요 경제 지표

GDP	404억 달러(92위)	GDP 성장률	7.8%	
1인당 GDP	1,617 달러(149위)	화폐단위	프랑세파(XOF)	
외환보유고	47억 달러	환율	1 유로 = 655.957 프랑세파 (고정환율)	
물가상승률	0.8%	실업률	2.6%(ILO)	
산업구조	서비스업(53.8%), 제조업(28.8%), 농업(17.4%)	기타지표	글로벌 경쟁력지수	-
			국가 신용등급(무디스)	Baa3

연도별 교역 동향	구분	2013	2014	2015	2016	2017
	(단위 : 억 달러)	수출	137	128	126	107
수입		127	111	104	85	96
	주요 교역품	수출 : 코코아, 석유화학제품, 과일·견과류, 귀금속, 고무 등 수입 : 석유화학제품, 기계류, 곡물, 자동차 및 부품, 선박 등				

## 한-코트디부아르 교역·투자 동향

(단위 : 백만 달러, 건)

동향	구분	2013	2014	2015	2016	2017(순위)
교역 동향	수출	142	219	117	77	111(106)
	수입	2	8	14	15	8(140)
	총 교역액	144	227	131	92	119(121)
	무역수지	140	211	103	62	103
투자동향	투자금액	1	0	0	0	0
	신규건수	11	4	2	4	4

# 리비아(LIBYA)



## 기본정보

국명	리비아 (State of Libya)	위치	북부 아프리카 중앙부
인구	645만명	면적	175만 9,540km <sup>2</sup> (한반도의 8배)
수도	트리폴리(102만명)	종교	이슬람교(수니파) 등
언어	아랍어(영어, 이탈리아어도 통용)	주요도시	벵가지(63만명), 미수라타(29만명)
정부형태	임시정부(온건이슬람주의 표방) 2015년 12월 UN주재 통합정부 출범	건국일	1951.12.24(이탈리아로부터 독립) 2011.10.23(카다피정권에서 해방)
국가원수	총리 : 파예즈 세라즈(Fayez Sarraj)	외교수립일	1980.12.29.

## 주요 경제 지표

GDP	313억 달러(98위)	GDP 성장률	70.8%
1인당 GDP	4,859 달러(102위)	화폐단위	리비아 디나르(LYD)
외환보유고	741억 달러	환율	1 달러 = 1,413 디나르
물가상승률	28.0%	실업률	17.7%(ILO)
산업구조	제조업(63.8%), 서비스(19.6%), 농업(1.3%)등	기타지표	글로벌 경쟁력지수 -
			국가 신용등급 -

연도별 교역 동향	구분	2013	2014	2015	2016	2017
	(단위 : 억 달러)	수출	460	237	139	120
수입		341	204	112	110	127
	주요 교역품	수출 : 원유, 정제유, 천연가스, 화학품 등 수입 : 기계류, 중간제품, 식료품, 교통 장비, 소비재 등				

## 한-리비아 교역·투자 동향

(단위 : 백만 달러, 건)

동향	구분	2013	2014	2015	2016	2017(순위)
교역 동향	수출	1,064	893	544	717	280(81)
	수입	480	743	181	322	645(52)
	총 교역액	1,544	1,636	725	1,039	925(66)
	무역수지	584	150	363	395	-365
투자동향	투자금액	3	2	2	1	6
	신규건수	8	4	0	0	1

# 파라과이(PARAGUAY)



## 기본정보

국명	파라과이 공화국 (Republic of Paraguay)	위치	남미 중앙에 위치한 내륙국
인구	695만명	면적	40만 6,752km <sup>2</sup> (한반도 면적의 1.8배)
수도	아순시온(52만명)	종교	가톨릭, 개신교 등
언어	스페인어 및 과라니어(공용어)	주요도시	시우다드델에스테(30만명)
정부형태	대통령 중심제	건국일	1811.5.15(스페인으로부터 독립)
국가원수	대통령 : 오라시오 카르테스 (Horacio Cartes)	외교수립일	1962.6.12.

## 주요 경제 지표

GDP	296억 달러(100위)	GDP 성장률	4.3%
1인당 GDP	4,260 달러(110위)	화폐단위	과라니(PYG)
외환보유고	75억 달러	환율	1 달러 = 5,628 과라니
물가상승률	3.6%	실업률	6.5%
산업구조	서비스업(54.5%), 제조업(27.7%), 농업(17.9%)	기타지표	글로벌 경쟁력지수 3.71(112위)
			국가 신용등급(S&P) BB

연도별 교역 동향	구분	2013	2014	2015	2016	2017
	수출	94	97	83	85	87
수입	113	113	95	90	110	
(단위 : 억 달러)	주요 교역품	수출 : 종자·과일 및 식물, 석유화학제품, 육류, 조제사료, 동식물성 유지 등 수입 : 전기전자기기, 기계류, 석유화학제품, 자동차 및 부품, 플라스틱 등				

## 한-파라과이 교역·투자 동향

(단위 : 백만 달러, 건)

동향	구분	2013	2014	2015	2016	2017(순위)
교역 동향	수출	203	224	225	124	146(96)
	수입	75	73	20	104	99(86)
	총 교역액	278	297	245	228	245(98)
	무역수지	128	151	205	20	47
투자동향	투자금액	1	1	2	1	0
	신규건수	7	4	5	3	2

## 파라과이 진출 주요 기업 현황

기업명	진출년도	업종	기업명	진출년도	업종
정보무역	2004	식품	티에이치엔	2012	자동차부품
삼성전자	2011	전자기기	LG전자	2015	전자기기
일성건설	2011	건축, 토목	케이백코리아	2016	위생매립장

## 시리아(SYRIA)



## 기본정보

국명	시리아 (Syrian Arab Republic)	위치	터키·이라크·요르단·레바논 이스라엘과 접경
인구	1,803만명('17.7월 기준, CIA)	면적	18만 5,180km²(한반도의 4/5배)
수도	다마스쿠스(156만명)	종교	이슬람교(수니파, 알라위파) 등
언어	아랍어, 프랑스어	주요도시	알레포(160만 명), 휴즈(77만 명)
정부형태	사회주의 공화제	건국일	1946.4.17(프랑스 통치령에서 독립)
국가원수	대통령 : 바샤르 알 아사드 (Bashar Al-Assad)	외교수립일	-(주레바논대사관에서 검임)

## 주요 경제 지표

GDP	246억 달러(2014, CIA)	GDP 성장률	-36.5%(2014, CIA)
1인당 GDP	3,300 달러(2014, CIA, GDP ppp기준)	화폐단위	시리아 파운드(SYP)
외환보유고	4억 730만 달러	환율	1 달러 = 514.6 파운드
물가상승률	25.5%(CIA)	실업률	50%
산업구조	서비스업(60.4%), 농업(20%), 제조업(19.6%)	기타지표	글로벌 경쟁력지수 - 국가 신용등급 -

연도별 교역 동향	구분	2013	2014	2015	2016	2017
	수출	21	22	16	17	18
수입	83	74	61	55	56	
(단위 : 억 달러)	주요 교역품	수출 : 원유, 광물, 석유제품, 과일/야채, 섬유, 의류, 육류 및 가축, 밀 등 수입 : 기계류 및 수송장비, 전력제품, 식품 및 가축, 금속 및 금속제품, 화학제품 등				

## 한-시리아 교역·투자 동향

(단위 : 백만 달러, 건)

동향	구분	2013	2014	2015	2016	2017(순위)
교역 동향	수출	445	423	209	194	216(89)
	수입	1	1	0	6	0(214)
	총 교역액	446	424	209	200	216(104)
	무역수지	444	422	209	188	216
투자동향	투자금액	-	-	-	-	-
	신규건수	-	-	-	-	-

# 캄보디아(CAMBODIA)



## 기본정보

국명	캄보디아왕국 (Kingdom of Cambodia)	위치	인도차이나 반도 서남부
인구	1,620만명('17.7월 기준, CIA)	면적	18만 1,035km <sup>2</sup> (한반도의 4/5배)
수도	프놈펜(173만명)	종교	불교 등
언어	크메르어	주요도시	시아누크빌(27만명), 바탐방(100만명)
정부형태	입헌군주제	건국일	1953.11.9(프랑스로부터 독립)
국가원수	국왕 : 노르돔 시하모니(Norodom Sihamoni) 총리 : 훈센(Hun Sen)	외교수립일	1970.5.18. 1997.10.30(외교관계 재개)

## 주요 경제 지표

GDP	223억 달러(109위)	GDP 성장률	6.9%
1인당 GDP	1,390 달러(157위)	화폐단위	리엘(KHR)
외환보유고	113억 달러	환율	1 달러 = 4,055 리엘
물가상승률	2.9%	실업률	0.3%
산업구조	서비스업(41.9%), 제조업(32.8%), 농업(25.3%)	기타지표	글로벌 경쟁력지수 3.93(94위) 국가 신용등급(무디스) B1

연도별 교역 동향	구분	2013	2014	2015	2016	2017
	수출	65	74	85	93	104
수입	95	107	119	126	143	
(단위 : 억 달러)	주요 교역품	수출 : 의류, 목재, 고무, 쌀, 생선, 담뱃잎, 신발 등 수입 : 석유제품, 담배, 금, 건설재료, 기계류 등				

## 한-캄보디아 교역·투자 동향

(단위 : 백만 달러, 건)

동향	구분	2013	2014	2015	2016	2017(순위)
교역 동향	수출	615	654	653	573	604(67)
	수입	136	194	217	240	261(68)
	총 교역액	751	848	870	813	865(69)
	무역수지	479	460	436	333	343
투자동향	투자금액	81	65	43	215	137
	신고건수	213	176	132	170	149

## 캄보디아 진출 주요 기업 현황

기업명	진출년도	업종	기업명	진출년도	업종
부영	2005	건설업	한솔섬유	2007	섬유봉제
서원유통	2006	주정제조	전북은행	2016	금융
신한은행	2007	금융보험업	코라오	2017	자동차



## 라오스(LAOS)



### 기본정보

국명	라오 인민민주공화국 (Lao People's Democratic Republic)	위치	인도차이나반도의 중심
인구	668만명	면적	23만 6,800km <sup>2</sup> (한반도의 1.1배)
수도	비엔티안(82만명)	종교	불교 등
언어	라오어	주요도시	싸완나켓(97만명), 쩌빠삭(69만명)
정부형태	라오 인민혁명당 1당 독재	건국일	1975.12.2.
국가원수	국가주석: 봉낭 워라췌 (Bounhang Vorachit)	외교수립일	1974.6.22. 1995.10.25(외교관계 재개)

### 주요 경제 지표

GDP	170억 달러(116위)	GDP 성장률	6.8%
1인당 GDP	2,542 달러(134위)	화폐단위	라오스 킵(LAP)
외환보유고	9억 8,980만 달러	환율	1 달러 = 8,231 킵
물가상승률	0.8%	실업률	0.7%(ILO)
산업구조	서비스업(39.1%), 제조업(33.2%), 농업(20.9%)	기타지표	글로벌 경쟁력지수 3.91(98위)
			국가 신용등급 -

연도별 교역 동향	구분	2013	2014	2015	2016	2017
	수출	39	47	40	27	28
수입	67	73	66	55	59	
(단위: 억 달러)	주요 교역품	수출: 목재제품, 커피, 전기, 양철, 구리, 금 등 수입: 기계류, 장비, 차량, 연료, 소비재 등				

### 한-라오스 교역·투자 동향

(단위: 백만 달러, 건)

동향	구분	2013	2014	2015	2016	2017(순위)
교역 동향	수출	187	156	170	126	92(110)
	수입	12	18	28	23	27(116)
	총 교역액	199	174	198	149	119(120)
	무역수지	175	138	142	103	65
투자동향	투자금액	64	36	27	58	57
	신규건수	50	43	25	43	30

### 라오스 진출 주요 기업 현황

기업명	진출년도	업종	기업명	진출년도	업종
부영	2007	골프장	한국수자원공사	2012	수력발전
한국서부발전	2010	전력	진에어항공	2013	운수업
젤라콘	2012	제조업	웰컴저축은행	2016	금융보험업

# 모잠비크(MOZAMBIQUE)



## 기본정보

국명	모잠비크 공화국 (Republic of Mozambique)	위치	아프리카 남동부
인구	2,886만명('17년 기준, 모잠비크통계청)	면적	79만 9,380km²(한반도의 3.6배)
수도	마푸투(110만명)	종교	가톨릭, 기독교, 이슬람 등
언어	포르(공용어) 외 3개 토착어	주요도시	남플라, 베이라
정부형태	대통령 중심제 공화국, 단원제 의회	건국일	1975.6.25(포르투갈로부터 독립)
국가원수	대통령 : 필리페 니우지 (Filipe Nyusi)	외교수립일	1993.8.11.

## 주요 경제 지표

GDP	127억 달러(127위)	GDP 성장률	3.7%('17년 확정치, 모잠비크통계청)	
1인당 GDP	429 달러(187위)	화폐단위	메티칼(MZN)	
외환보유고	22억 달러	환율	1 달러 = 64.4 메티칼	
물가상승률	15.3%	실업률	25.0%(ILO)	
산업구조	서비스업(52.8%), 농업(24.3%), 제조업(23%)	기타지표	글로벌 경쟁력지수	2.89(136위)
			국가 신용등급(무디스)	Caa2

연도별 교역 동향	구분	2013	2014	2015	2016	2017
	수출	41	39	34	33	48
수입	85	80	76	56	50	
(단위 : 억 달러)	주요 교역품	수출 : 알루미늄, 새우, 캐슈, 면, 설탕 등 수입 : 기계류, 장비, 차량, 연료, 화학품 등				

## 한-모잠비크 교역·투자 동향

(단위 : 백만 달러, 건)

동향	구분	2013	2014	2015	2016	2017(순위)
교역 동향	수출	92	101	68	45	57(128)
	수입	15	29	12	25	150(77)
	총 교역액	107	130	80	70	207(105)
	무역수지	77	72	56	20	-93
투자동향	투자금액	13	6	0	1	0
	신고건수	8	3	3	3	2

## 모잠비크 진출 주요 기업 현황

기업명	진출년도	업종	기업명	진출년도	업종
한국가스공사	2012	천연가스	영산글로벌넷	2014	자동차
ENH-KOGAS	2012	도시가스	포스코건설	2017	건설업

## 몽골(MONGOLIA)



### 기본정보

국명	몽골 (Mongolia)	위치	중앙아시아 고원지대 북방
인구	306만명	면적	156만 4,116km <sup>2</sup> (한반도의 7배)
수도	울란바토르(138만명)	종교	라마불교, 이슬람 등
언어	할흐 몽골어	주요도시	다르한, 예르데넛
정부형태	민주공화제	건국일	1921.7.11(중국으로부터 독립)
국가원수	대통령 : 칼트마 바트툴가 (Khaltmaa Battulga)	외교수립일	1990.3.26.

### 주요 경제 지표

GDP	111억 달러(135위)	GDP 성장률	5.1%('17년4분기, 몽골통계청)
1인당 GDP	3,640 달러(120위)	화폐단위	투그릭(MNT)
외환보유고	30억 달러('18.3월, 무역관 확인)	환율	1 달러 = 2,378.1 투그릭
물가상승률	6.4%('17.12월, 몽골통계청)	실업률	7.3%('17년4분기, 몽골통계청)
산업구조	서비스업(50.7%), 제조업(36.1%), 농업(13.2%)	기타지표	글로벌 경쟁력지수 3.90(101위) 국가 신용등급(S&P) B-

연도별 교역 동향	구분	2013	2014	2015	2016	2017
	수출	43	58	47	49	57
수입	64	52	38	34	42	
(단위 : 억 달러)	주요 교역품	수출 : 구리, 의류, 가죽, 동물제품, 캐시미어, 울 등 수입 : 기계류, 장비, 연료, 자동차, 식료품 등				

### 한-몽골 교역·투자 동향

(단위 : 백만 달러, 건)

동향	구분	2013	2014	2015	2016	2017(순위)
교역 동향	수출	399	347	246	209	228(88)
	수입	27	24	46	10	14(131)
	총 교역액	426	371	292	219	242(99)
	무역수지	372	323	200	199	214
투자동향	투자금액	49	32	39	11	14
	신규건수	121	111	113	72	79

### 몽골 진출 주요 기업 현황

기업명	진출년도	업종	기업명	진출년도	업종
서울 그룹	1995	서비스업	삼성물산	2012	건설업
가우리 증권	2008	금융보험업	KCH	2012	부동산·광산업
삼정KPMG	2011	경영컨설팅 서비스업	오스템 임플란트	2016	보건 서비스업

# 경제 권역별 경제통계

---



## 2017년 주요 경제 권역별 경제지표

### EU(European Union)

GDP(전세계 비중)	17조 3,089억 달러(21.7%)	GDP 성장률('16)	1.9%
인구	5억 960만명	FDI(Inward, '16)	5,662억 달러

EU 교역 동향	구분	2013	2014	2015	2016
(단위 : 십억 달러)	수출	7,775	8,075	7,203	7,228
	수입	7,259	7,518	6,606	6,648

한국-EU 교역 동향	구분	2013	2014	2015	2016	2017
(단위 : 십억 달러)	수출	48.9	51.7	48.1	46.6	54.0
	수입	56.2	62.4	57.2	51.9	57.3
주요 교역품	수출 : 자동차 및 부품, 선박, 기계류, 전기전자기기, 플라스틱 등 수입 : 기계류, 자동차 및 부품, 전기전자기기, 광학·의료기기, 의료용품 등					

### NAFTA(North American Free Trade Agreement)

GDP(전세계 비중)	22조 1,922억 달러(27.8%)	GDP 성장률('16)	1.6%
인구	4억 8,606만명	FDI(Inward, '16)	4,516억 달러

NAFTA 교역 동향	구분	2013	2014	2015	2016
(단위 : 십억 달러)	수출	3,244	3,358	3,152	3,080
	수입	3,754	3,886	3,717	3,642

한-NAFTA 교역 동향	구분	2013	2014	2015	2016	2017
(단위 : 십억 달러)	수출	77.0	86.0	85.3	81.1	84.3
	수입	48.5	54.0	51.5	50.9	60.2
주요 교역품	수출 : 자동차 및 부품, 기계류, 전기전자기기, 플라스틱, 석유화학제품 등 수입 : 기계류, 전기전자기기, 석유화학제품, 광학·의료기기, 광·슬래그·회 등					

### ASEAN(Association of South-East Asian Nations)

GDP(전세계 비중)	2조 7,615억 달러(3.5%)	GDP 성장률('16)	4.7%
인구	6억 4,346만 명	FDI(Inward, '16)	1,011억 달러

ASEAN 교역 동향	구분	2013	2014	2015	2016
(단위 : 십억 달러)	수출	1,567	1,599	1,464	1,451
	수입	1,459	1,467	1,329	1,314

한-ASEAN 교역 동향	구분	2013	2014	2015	2016	2017
(단위 : 십억 달러)	수출	82.0	84.6	74.8	74.5	95.2
	수입	53.3	53.4	45.0	44.3	53.8
주요 교역품	수출 : 전기전자기기, 기계류, 석유화학제품, 광학·의료기기, 플라스틱 등 수입 : 전기전자기기, 석유화학제품, 기계류, 의료, 광학·의료기기 등					

## BRICS(Brazil, Russia, India, China, South Africa)

GDP(전세계 비중)	18조 5,574억 달러(23.2%)	GDP 성장률('16)	4.6%
인구	31억 1,517만명	FDI(Inward, '16)	2,768억 달러

BRICS 교역 동향 (단위 : 십억 달러)	구분	2013	2014	2015	2016
	수출	3,809	3,887	3,502	3,265
	수입	3,645	3,707	3,160	3,017

한-BRICS 교역 동향 (단위 : 십억 달러)	구분	2013	2014	2015	2016	2017
	수출	180.8	178.6	160.6	146.2	170.6
	수입	108.0	117.6	111.3	104.6	120.9
	주요 교역품	수출 : 전기전자기기, 기계류, 광학·의료기기, 유기화학품, 플라스틱 등 수입 : 전기전자기기, 기계류, 석유화학제품, 철강, 광학·의료기기 등				

## RCEP(Regional Comprehensive Economic Partnership)

GDP(전세계 비중)	25조 3,784억 달러(31.8%)	GDP 성장률('16)	4.7%
인구	35억 5,825만명	FDI(Inward, '16)	3,520억 달러

RCEP 교역 동향 (단위 : 십억 달러)	구분	2013	2014	2015	2016
	수출	6,305	6,490	5,965	5,786
	수입	6,154	6,298	5,518	5,344

한-RCEP 교역 동향 (단위 : 십억 달러)	구분	2013	2014	2015	2016	2017
	수출	285.0	286.9	261.6	243.7	300.4
	수입	224.4	224.5	203.0	199.2	232.1
	주요 교역품	수출 : 전기전자기기, 기계류, 석유화학제품, 광학·의료기기, 플라스틱 등 수입 : 전기전자기기, 기계류, 석유화학제품, 철강, 광학·의료기기 등				

## GCC(Gulf Cooperation Council)

GDP(전세계 비중)	1조 4,571억 달러(1.8%)	GDP 성장률('16)	2.1%
인구	5,524만명	FDI(Inward, '16)	179억 달러

GCC 교역 동향 (단위 : 십억 달러)	구분	2013	2014	2015	2016
	수출	1,130	1,087	788	731
	수입	685	745	710	664

한-GCC 교역 동향 (단위 : 십억 달러)	구분	2013	2014	2015	2016	2017
	수출	17.8	19.8	18.3	14.3	13.1
	수입	105.8	100.7	57.0	42.6	52.7
	주요 교역품	수출 : 자동차 및 부품, 기계류, 전기전자기기, 철강제품, 음료 및 주류 등 수입 : 석유화학제품, 귀금속, 알루미늄, 유기화학품, 구리 등				

## 자료원

### 기본정보 - KOTRA 국가정보·무역관 자료 종합

- 1) 인구: IMF World Economy Outlook('18.4월) 2017년 데이터
  - 중국, 일본, 독일, 프랑스, 캐나다, 벨기에, 말레이시아, 싱가포르, 콜롬비아, 카타르, 카자흐스탄, 우크라이나, 불가리아, 벨라루스, 세르비아, 아제르바이잔, 요르단, 모잠비크(18개국)는 해당국 데이터
  - 인도, 쿠바, 에티오피아, 시리아, 캄보디아는 CIA Factbook 데이터
- 2) 외교수립일: 외교부 국가별 정보

### 주요 경제지표

- 1) GDP, 1인당 GDP, GDP 성장률: IMF WEO('18.4월) 2017년 데이터
  - 중국, 독일, 프랑스, 인도네시아, 벨기에, 싱가포르, 말레이시아, 베트남, 카자흐스탄, 세르비아, 모잠비크, 몽골(12개국)의 GDP 성장률은 해당국 데이터
  - 이집트, 파키스탄: GDP, 1인당 GDP는 IMF WEO '16년 데이터
  - 쿠바: World Bank의 '15년 데이터
  - 시리아: CIA 팩트북의 GDP(official exchange rate), 1인당 GDP(PPP 기준), GDP 성장률('14년)
- 2) 외환보유고: CIA 팩트북 Reserves of foreign exchange and gold('17년)
  - CIA 팩트북에 '17년 데이터 없는 경우 UN Monthly Bulletin of Statistics Online의 International reserves minus gold:total(몽골은 '16년)
  - 독일, 캐나다, 인도네시아, 스위스, 태국, 베트남, 카자흐스탄, 슬로바키아, 벨라루스, 몽골(10개국)은 해당국 데이터
- 3) 환율: CIA 팩트북의 Exchange rates('17년)
  - 이란, 코트디부아르의 고정환율은 무역관 자료
  - 터키, 아르헨티나, 남아프리카공화국, 말레이시아, 콜롬비아, 베네수엘라, 우크라이나, 우즈베키스탄, 세르비아(9개국)은 최근 환율 반영을 위해 현지 자료 등 사용
- 4) 물가상승률: IMF WEO('17.10월)
  - 중국, 독일, 캐나다, 인도네시아, 벨기에, 베트남, 카자흐스탄, 우크라이나, 세르비아, 몽골(10개국)은 해당국 데이터- 베네수엘라: 현지 상황을 반영하기 위하여 iHS('17년) 데이터 사용
  - 시리아, 쿠바: CIA 팩트북 Inflation rate(consumer prices)('17년)
- 5) 실업률: CIA 팩트북 Unemployment rate('17년)
  - 이라크, 에티오피아, 케냐, 과테말라, 오만, 탄자니아, 가나, 콩고민주공화국, 코트디부아르, 리비아, 라오스, 모잠비크(12개국)는 UN ILO('17.11월) 데이터
  - 중국, 독일, 프랑스, 인도네시아, 벨기에, 태국, 아랍에미리트, 덴마크, 콜롬비아, 베트남, 카자흐스탄, 우크라이나, 세르비아, 몽골(14개국)은 해당국 데이터

- 6) 산업구조 : CIA 팩트북 GDP-composition, by sector of origin('17년)
  - 폴란드의 경우 '17년 값에 오류※가 있어 '16년 데이터 사용
    - ※ 서비스업 64.3%, 제조업 40.2%, 농업 2.4%
  - 중국 : 중국통계국('17년) 데이터 사용
  - 카타르 : 카타르 개발계획통계부(MDPS, '17년) 데이터 사용
  - 케냐 : Economic Survey 2017('16년) 데이터 사용
  - 세르비아 : 무역관 자료 사용
- 7) 기타지표 : 외부 기관 발표내용 정리
  - 글로벌 경쟁력지수 : World Economic Forum의 The Global Competitiveness Report 2017-2018 데이터
  - 국가 신용등급 : 국제신용평가사의 신용등급 데이터(2018.3.31., 국제금융센터)
- 8) 연도별 교역 동향 : Global Trade Atlas(GTA) 수출입 데이터 및 HS코드 2자리 기준 교역품 (국가별로 기준년도 상이)
  - 인도네시아 : 인니 무역부 데이터('17년)
  - 아랍에미리트 : UAE 국가 통계청(FCSA) 데이터('17년)
  - 파키스탄 : CIA 데이터('17년)
  - 베트남 : 베트남통계청 데이터('17년)
  - 카타르 : 카타르 개발계획통계부(MDPS) 데이터('17년)
  - 에티오피아 : '13~'16년 UN Comtrade, '17년은 에티오피아 국제관세청(ERCA) 데이터(교역품은 CIA 팩트북 데이터)

### 한-상대국 교역·투자 동향

- 한-상대국 교역 동향: 한국무역협회('17년)
- 한-상대국 투자 동향: 한국수출입은행 해외투자통계('17년 12월말)

### 상대국 진출 주요 기업 현황 - KOTRA 해외진출한국기업 디렉토리·무역관 자료 종합

#### 권역별 GDP 성장률, FDI, 교역 동향 - UNCTAD

- 1) GDP, 인구 : IMF WEO('18.4월) 권역·국가별 2017년 데이터
  - ASEAN, BRICS, RCEP, GCC의 경우 권역내 국가별 데이터 합계
- 2) GDP 성장률 : UNCTAD의 권역별 '15, '16년 constant(2010) price GDP
  - RCEP : 'ASEAN+한중일' 데이터에 인도, 호주, 뉴질랜드 데이터 합계
- 3) FDI, 교역동향 : UNCTAD의 FDI inward, Export/Import 데이터('16년)
  - RCEP : 'ASEAN+한중일' 데이터에 인도, 호주, 뉴질랜드 데이터 합계
- 4) 한-권역별 교역 동향 : 한국무역협회('17년)



## KOTRA 해외무역관

본부	국가	무역관	대표번호
중국 지역본부	중국	베이징	(86)10-6410-6162
		광저우	(86)20-2208-1600
		난징	(86)25-8328-8991
		다롄	(86)411-8253-0051
		상하이	(86)21-5108-8771
		샤먼	(86)592-210-3190
		선양	(86)24-3137-0770
		선전	(86)755-8335-9991
		시안	(86)29-8883-1060
		우한	(86)27-5930-9299
		정저우	(86)371-8616-3927
		창사	(86)731-8564-0080
		청두	(86)28-8672-3501
		충칭	(86)23-6039-1005
		칭다오	(86)532-8388-7931
	톈진	(86)22-2329-6631	
	항저우	(86)571-8110-3099	
	대만	타이베이	(886)2-2725-2324
	홍콩	홍콩	(852)2545-9500
유럽 지역본부	독일	프랑크푸르트	(49)69-242-992-0
		뮌헨	(49)89-2424-2630
		함부르크	(49)40-3405-740
	그리스	아테네	(30)210-654-3623-4
	네덜란드	암스테르담	(31)20-754-6193
	덴마크	코펜하겐	(45)3312-6658
	루마니아	부쿠레슈티	(40)21-233-2171
	벨기에	브뤼셀	(32)2-203-2142
	불가리아	소피아	(359)2-969-5030
	세르비아	베오그라드	(381)11-311-0860
	스웨덴	스톡홀름	(46)830-8090
	스위스	취리히	(41)44-202-1232
	스페인	마드리드	(34)91-556-6241
슬로바키아	브라티슬라바	(421)221-293-450	

본부	국가	무역관	대표번호
유럽 지역본부	영국	런던	(44)20-7520-5300
	오스트리아	빈	(43)1-586-3976
	이탈리아	밀라노	(39)2-795-813
	체코	프라하	(420)245-005-656
	크로아티아	자그레브	(385)1-4815-101
	폴란드	바르샤바	(48)22-520-6230
	프랑스	파리	(33)1-5535-8888
	핀란드	헬싱키	(358)9-682-9490
	헝가리	부다페스트	(36)1-201-8474
북미 지역본부	미국	뉴욕	(1)212-826-0900
		달라스	(1)972-243-9300
		디트로이트	(1)248-619-1601
		로스앤젤레스	(1)323-954-9500
		마이애미	(1)305-537-9820
		시카고	(1)312-644-4323
		실리콘밸리	(1)408-432-5000
	캐나다	워싱턴	(1)202-857-7919
		밴쿠버	(1)604-683-1820
		토론토	(1)416-368-3399
중동 지역본부	아랍에미리트	두바이	(971)4-450-4360
	리비아	트리폴리	카이로무역관에서 관할
	모로코	카사블랑카	(212)660-93-40-30
	사우디아라비아	리야드	(966)11-273-4496
	시리아	다마스쿠스	(962-6)510-4060
	알제리	알제	(213)21-69-41-94
	오만	무스카트	(968)2411-7011
	요르단	암만	(962-6)510-4060
	이라크	바그다드	(964)772-224-4629
	이란	테헤란	(98)21-2620-6711
	이스라엘	텔아비브	(972-3)639-6488
	이집트	카이로	(20)2-2754-5319
	카타르	도하	(974)4016-2603
	쿠웨이트	쿠웨이트	(965)2243-6933
	터키	이스탄불	(90)212-325-3646

한눈에 보는 주요국별 경제통계 가이드북

본부	국가	무역관	대표번호
아프리카 지역본부	남아프리카공화국	요하네스버그	(27)11-784-2940
	가나	아크라	(233)302-764-367
	나이지리아	라고스	(234)1-453-0500
	모잠비크	마푸투	(258)21-487-072
	수단	카르툼	(249)1-83-498845
	에티오피아	아디스아바바	(251)113-204305
	케냐	나이로비	(254)20-222-0458
	코트디부아르	아비장	(225)2251-4715
	콩고민주공화국	킨샤사	(243)81-097-4596
	탄자니아	다레살람	(255)22-292-2201
일본 지역본부	일본	도쿄	(81)3-3214-6951
		나고야	(81)52-561-3936
		오사카	(81)6-6262-3831
		후쿠오카	(81)92-473-2005
동남아 대양주 지역본부	싱가포르	싱가포르	(65)6426-7200
	뉴질랜드	오클랜드	(64)9-373-5792
	라오스	비엔티안	(856)21-455-080
	말레이시아	쿠알라룸푸르	(60)3-2117-7100
	미얀마	양곤	(95)1-255453
	베트남	하노이	(84)24-3946-0511
		호치민	(84)28-8-3822-3944
	인도네시아	수라바야	(62)31-534-7331
		자카르타	(62)21-574-1522
	캄보디아	프놈펜	(855)23-999-099
	태국	방콕	(66)2-663-6900
	필리핀	마닐라	(63)2-893-3244
호주	멜버른	(61)3-9860-0500	
	시드니	(61)2-9264-5199	
서남아 지역본부	인도	뉴델리	(91)124-4628-500
		뭄바이	(91)22-4925-5400
		벵갈루루	(91)80-4094-9545
		첸나이	(91)44-2499-7283
		콜카타	(91)033-4055-8121

본부	국가	무역관	대표번호
서남아 지역본부	방글라데시	다카	(880)2-882-4218
	스리랑카	콜롬보	(94)11-259-7494
	파키스탄	카라치	(92)21-35303771
CIS지역본부	러시아	모스크바	(7)495-258-1627
		노보시비르스크	(7)383-319-6508
		블라디보스톡	(7)423-240-7104
		상트페테르부르크	(7)812-241-0033
	몽골	울란바토르	(976)7711-0140
	벨라루스	민스크	(375)17-2000-168
	아제르바이잔	바쿠	(994-12)436-7560
	우즈베키스탄	타슈켄트	(998-71)140-0215
	우크라이나	키예프	(38)044-495-2978
	카자흐스탄	알마티	(7)727-245-9493
중남미 지역본부	멕시코	멕시코시티	(52)55-5514-3173
	과테말라	과테말라	(502)2298-0000
	도미니카공화국	산토도밍고	(1-809)567-9733
	베네수엘라	카라카스	(58-212)750-2215
	브라질	리우데자네이루	(55)21-2172-0902
		상파울루	(55-11)3175-3030
	아르헨티나	부에노스아이레스	(54)11-4312-0033
	에콰도르	키토	(593)2-2237-111
	칠레	산티아고	(56)2-3221-0710
	콜롬비아	보고타	(57)1-637-5099
	쿠바	아버나	(53-7)204-1020
	파나마	파나마	(507)264-8105
	파라과이	아순시온	(595)21-2381699
	페루	리마	(51)1-250-0020

※ 각 지역본부 소재 무역관·국가를 첫 번째로 하고, 그 외 국가는 가나다 순으로 정렬

KOTRA자료 18-031

## 주요국별 경제통계 가이드북

---

발행인 | 권평오  
발행처 | KOTRA  
발행일 | 2018년 4월  
주소 | 서울시 서초구 현릉로 13  
(06792)  
전화 | 02-1600-7119(대표)  
홈페이지 | [www.kotra.or.kr](http://www.kotra.or.kr)  
문의처 | 시장조사팀  
(02-3460-7592/7595)  
I S B N | 979-11-6097-700-4 (93320)  
979-11-6097-701-1 (93320) (PDF)